

# Homofobia y transfobia en el ámbito educativo



Estudio piloto sobre las actitudes de los y las  
adolescentes ante la diversidad sexual en Valencia

# 1. INTRODUCCIÓN AL ESTUDIO Y METODOLOGÍA

El trabajo de campo del presente estudio fue realizado entre octubre de 2007 y marzo de 2008, y consistió en pasar un cuestionario a las y los estudiantes de distintos Institutos de Educación Secundaria (IES) de la ciudad de València y su área metropolitana, donde voluntarios y voluntarias de la Comisión de Educación del Col·lectiu Lambda impartieron una serie de charlas sobre diversidad sexual. Bien antes de proceder a realizar la charla o en días anteriores se pasaba este cuestionario entre los y las estudiantes con la intención de que las respuestas no estuvieran influidas por el contenido de las charlas que se iban a impartir. Estas charlas se realizaron previa solicitud de los IES al Col·lectiu Lambda.

Como se puede ver, la selección de la población para este cuestionario no ha sido aleatoria, ya que pasar este cuestionario por una muestra de todos los institutos hubiera sido mucho más complicado y quizá una tarea imposible de cumplir en ese momento. Esperemos que en un futuro sí se pueda contar con medios para llevarlo a cabo y con todas las garantías una investigación más exhaustiva.

Lo que hicimos en su momento fue aprovechar la cantidad de estudiantes de institutos a los que se estaba teniendo acceso con la labor de voluntariado del Col·lectiu Lambda para obtener una información sobre sus actitudes ante la homosexualidad y la transexualidad. Por lo tanto, hay que tener en cuenta que quizás ésta pueda no ser una muestra totalmente representativa, ya que pertenece a institutos cuyos docentes son conscientes de la necesidad de educar a sus estudiantes en valores de igualdad y respeto a la diferencia sexual.

A los y las estudiantes, un total de 291, se les pasó un cuestionario de 25 preguntas que pretendía detectar la actitud de estos ante la homosexualidad y la transexualidad, así como sus posibles niveles de homofobia y transfobia en sus tres vertientes más significativas: la conductual, la afectiva y la cognitiva. La parte del cuestionario que hace referencia a la homosexualidad es el utilizado por el Colectivo de lesbianas, gays, transexuales y bisexuales de Madrid (COGAM) en un estudio<sup>1</sup> del mismo estilo que esta asociación realizó hace unos años. La parte referida a la transexualidad fue elaborada por la Comisión de Educación del Col·lectiu Lambda en colaboración con el Grupo de Identidad de Género y Transexualidad de la misma organización.

Es necesario insistir que los datos que se dan se tienen que tomar como estadística descriptiva y nunca como estadística inferencial; es decir, que de entrada y estadísticamente hablando no se podrían extrapolar estos datos a una población en general. Sin embargo, y como veremos en las consideraciones finales, la coincidencia de estos resultados con los obtenidos en otros estudios suponen un refuerzo para esta primera aproximación.

Por último, señalar que dado que éste es un estudio que sigue la línea marcada por el realizado por COGAM, muchas de las consideraciones y valoraciones referidas a los resultados han sido recogidas de dicho informe.

---

<sup>1</sup> <http://www.felgt.org/temas/educacion/i/4066/84/homofobia-en-el-sistema-educativo>

## **2. MUESTRA**

El número total de encuestas contestadas es de 291, pertenecientes a adolescentes de IES de València, Mislata, Quart de Poblet y Tavernes Blanques.

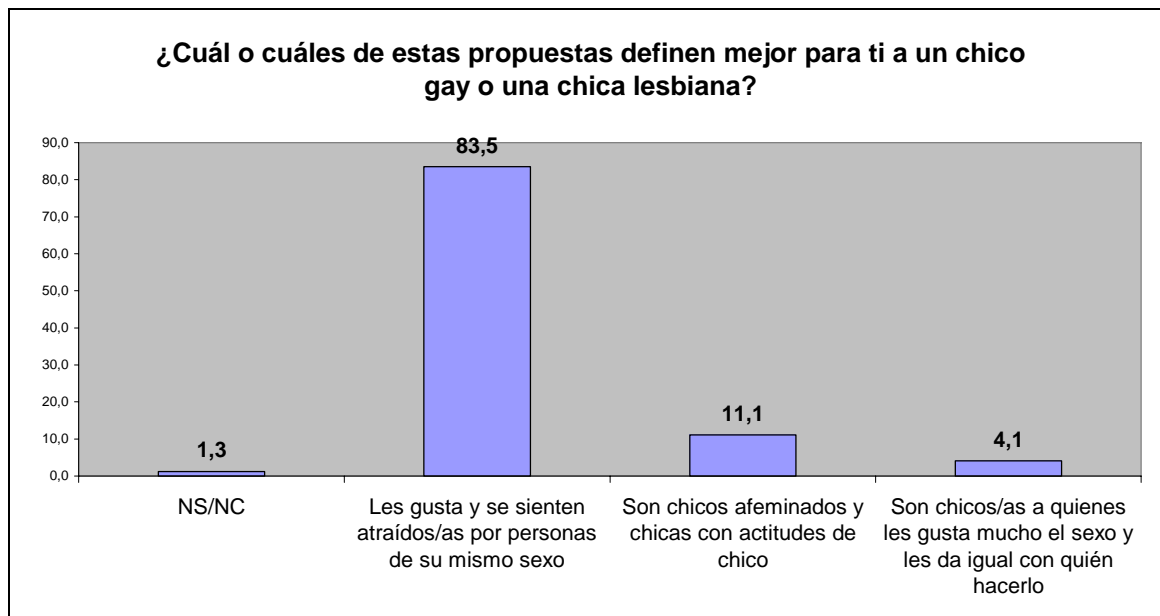
Por sexo, 158 corresponden a chicas, 132 a chicos y hubo una persona que no respondió acerca de esta cuestión.

En cuanto a la edad, la encuesta se pasó a estudiantes de 3º y 4º de ESO, de 1º y 2º de Bachillerato y de Programas de Garantía Social. Por lo tanto, la edad de quienes contestaron oscila entre los 14 y los 18 años, con una media de 15,62 y una desviación típica de 1,03.

Los resultados se muestran en porcentaje.

### 3. ESTUDIO CUANTITATIVO SOBRE LA ACTITUD DE LOS Y LAS ADOLESCENTES ANTE LA HOMOSEXUALIDAD

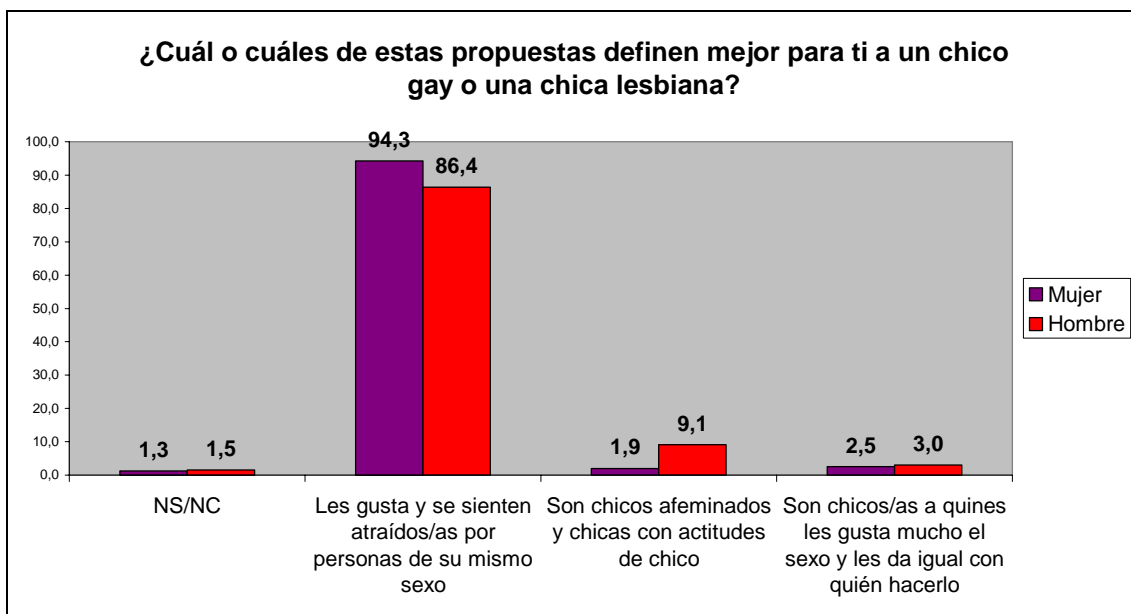
#### 3.1 Qué es la homosexualidad



Esta pregunta pide a los estudiantes que elijan una o varias de las opciones para definir a gays y lesbianas. La primera de las respuestas es la neutra y define a gays y lesbianas como aquellas personas a las que les gustan las personas de su mismo sexo; la segunda de las respuestas define la homosexualidad con rasgos claros de identificación con los roles de género y la siguiente con la promiscuidad. Como se observa en el gráfico un 83,5% optan por la primera respuesta y un 11,2% por la segunda. Aunque es un porcentaje pequeño, se puede interpretar como una relación entre la homofobia y la conceptualización sexista de los géneros. La ruptura de los roles de género establecidos sigue considerándose un síntoma de homosexualidad, dada la rigidez de estos roles en nuestra sociedad. También estas actitudes suelen ser rechazadas por romper con unas reglas establecidas en cuanto al género.

Por último, sólo un 4,1% optan por la tercera respuesta. Se trataba de ver si se relacionaba homosexualidad con promiscuidad, así como de centrar la orientación sexual con la práctica sexual, obviando otros aspectos.

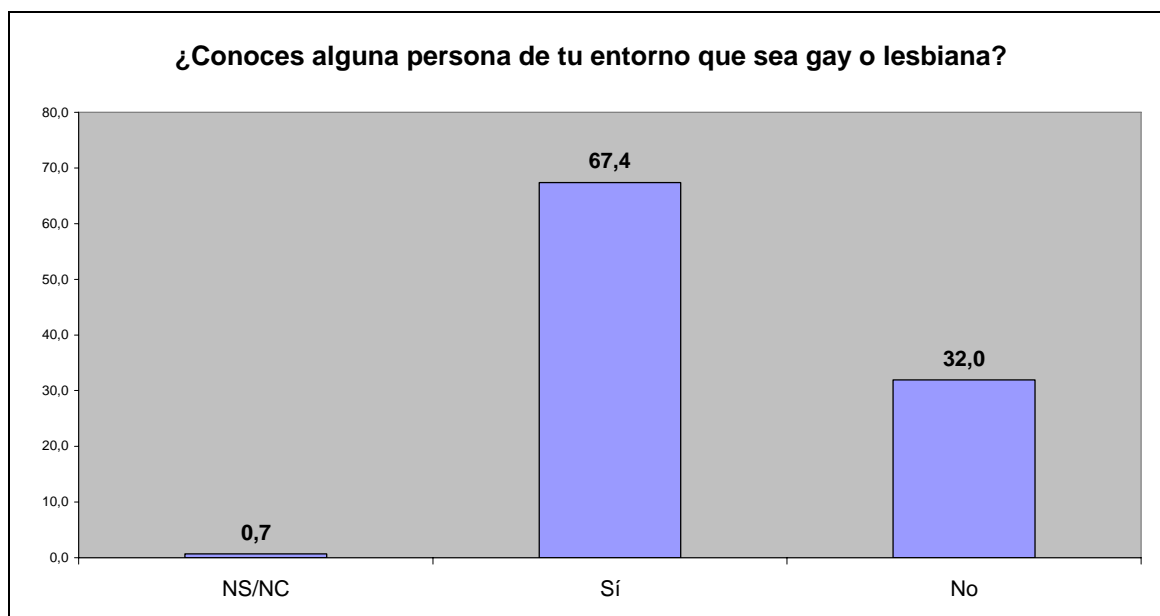
Se observa a lo largo de todos los resultados de la encuesta la diferencia de opinión por razón de sexo ya que, como iremos viendo, las chicas muestran en sus respuestas una actitud más positiva y abierta ante la homosexualidad como vemos ya en esta primera cuestión en el siguiente gráfico.



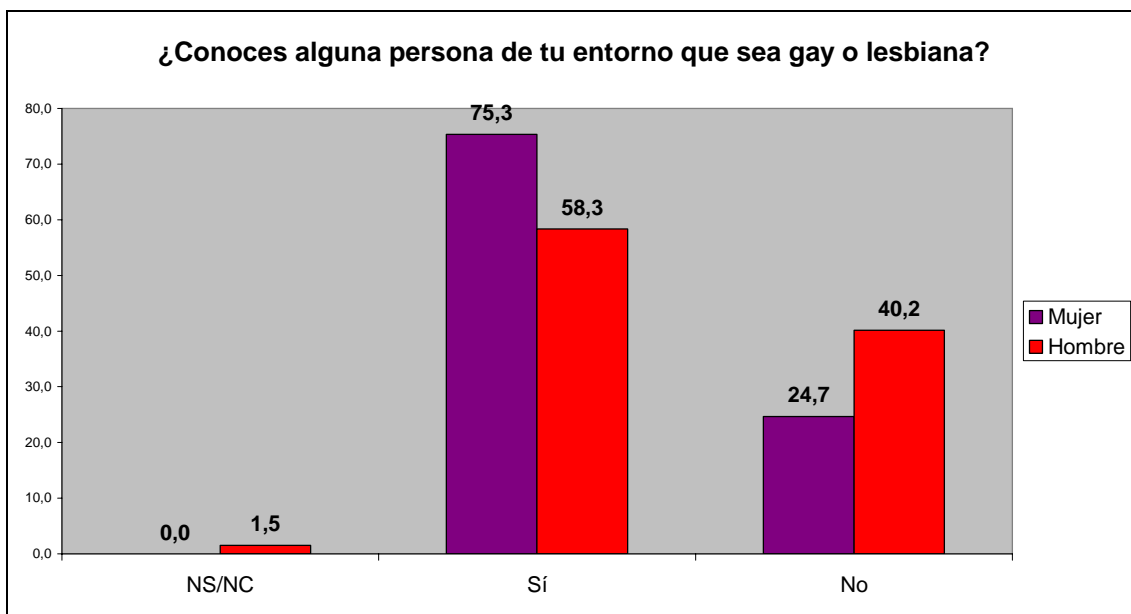
Las chicas responden a las opciones 2 y 3 con significativa menor frecuencia que los chicos.

### 3.2 Conocimiento de personas homosexuales

Con esta pregunta nos interesaba saber si los y las adolescentes conocen a personas homosexuales o no, ya que esto puede ser determinante a la hora de evaluar ciertos comportamientos, actitudes u opiniones sobre la homosexualidad.



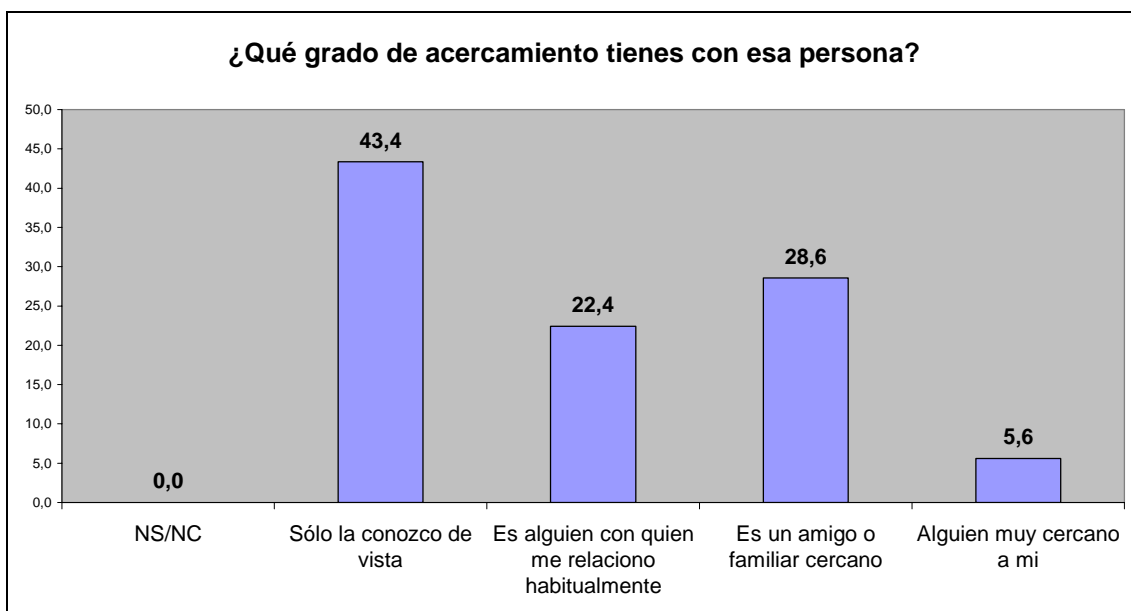
Un 67,4% de quienes respondieron el cuestionario afirman conocer alguna persona homosexual en su entorno, mientras que una persona de cada tres no conoce a nadie.



En cuanto a la diferencia entre chicos y chicas existe un porcentaje mucho mayor de chicas que conocen a homosexuales que chicos. Esto también va a influir en que sean las chicas quienes muestran unas opiniones más respetuosas hacia la homosexualidad.

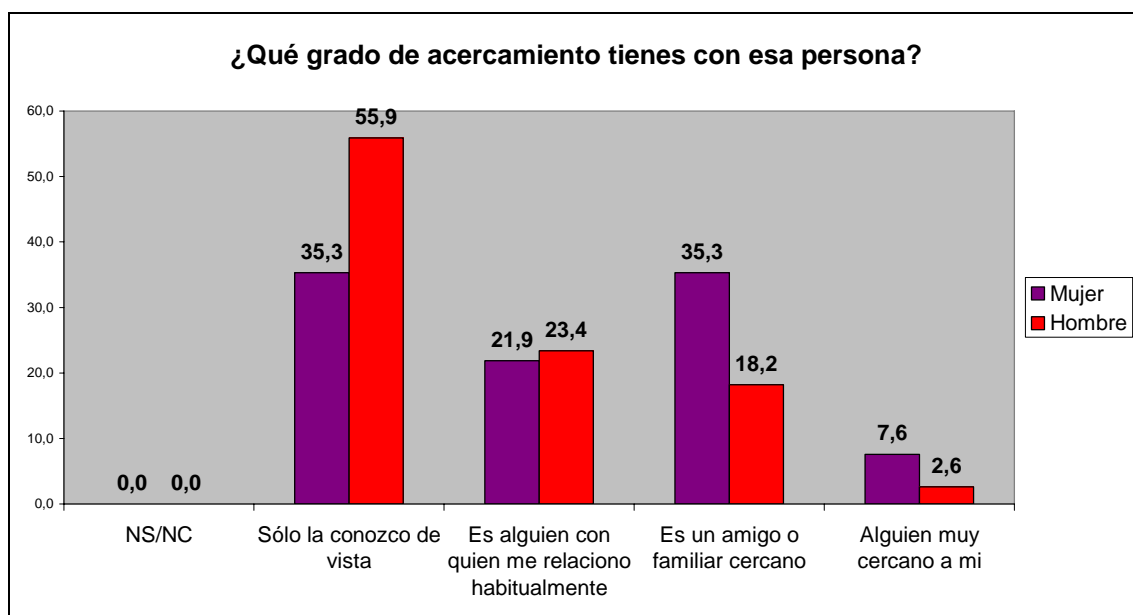
### 3.3 Grado de acercamiento

Por otro lado, no sólo era importante saber si conocían a homosexuales o no, sino el grado de acercamiento que les unía.



De las 196 personas que afirman conocer a personas homosexuales en su entorno, un 43,4% afirman que sólo las conocen de vista, para un 22,4% es alguien con quien se relacionan habitualmente, en un 28,6% de los casos es un amigo o familiar cercano y un 5,6% es alguien muy cercano.

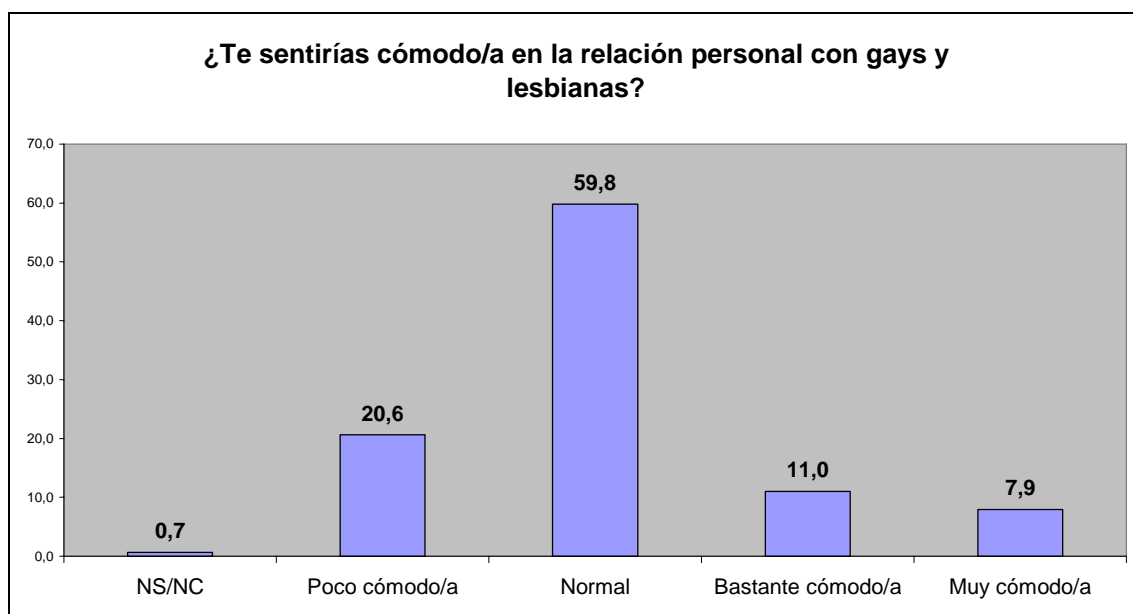
Si lo vemos por sexos:



También las chicas tienen un grado de acercamiento mayor que los chicos. Como se ve, de los chicos que dicen conocer a homosexuales más del 50% dice conocer sólo de vista, frente a un 35,3% de las chicas. Así, para un 42,9% de las chicas esa persona es un amigo, familiar o alguien muy cercano, mientras que sólo lo es para un 20,8% de los chicos.

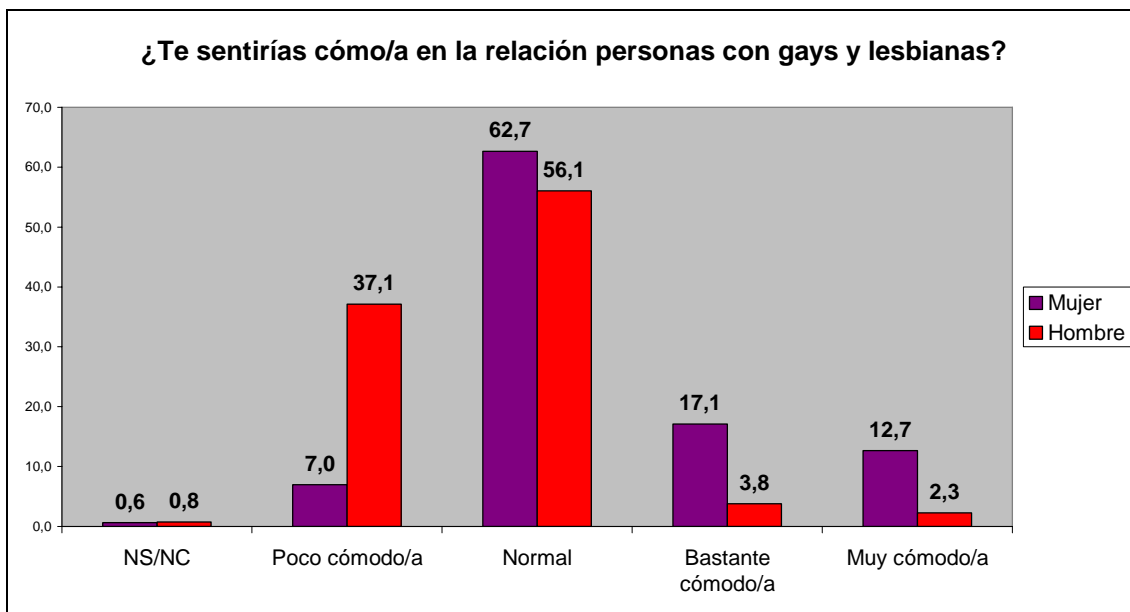
### 3.4 Comodidad con la homosexualidad

Con esta pregunta se pretende detectar la homofobia afectiva de las personas encuestadas. El objetivo no es sólo conocer lo que se piensa de la homosexualidad, sino también cómo se reacciona ante ella.



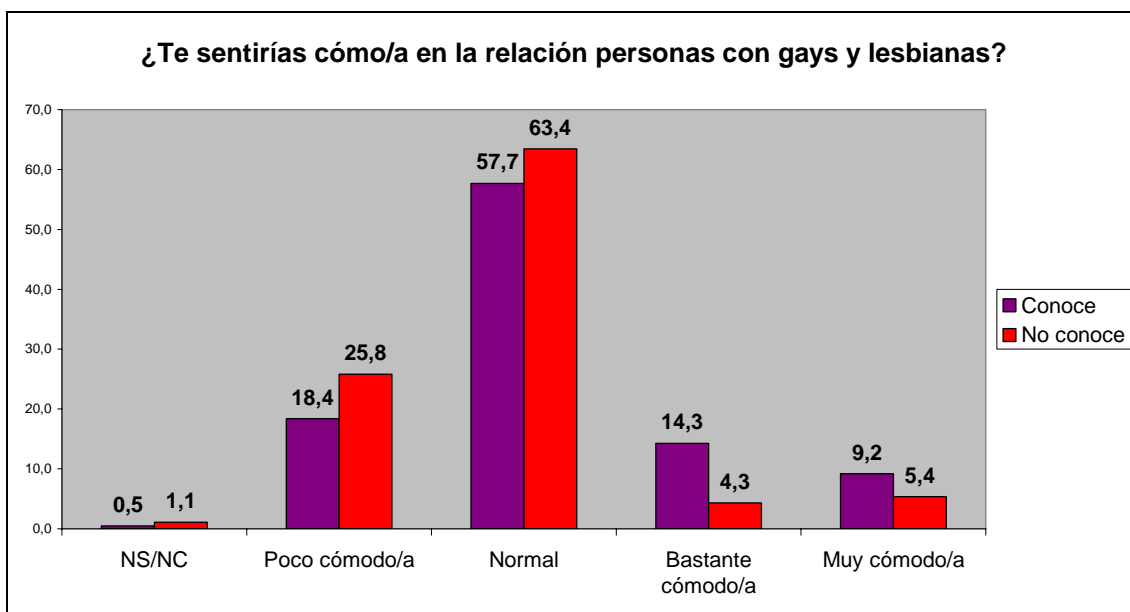
Más de un 20% afirman no encontrarse cómodas en la relación personal con gays y lesbianas, casi el mismo porcentaje que dicen sentirse muy o bastante cómodas. La gran mayoría, casi un 60%, aseguran que actúan con normalidad.

Veamos por sexos:



Se siguen observando diferencias significativas en las respuestas entre chicas y chicos. En este caso se ven claramente en las opciones extremas. Uno de cada tres chicos afirma sentirse incómodo cuando se relaciona con personas homosexuales y sólo un 6% está a gusto. Por el contrario, casi una de cada tres chicas se siente muy o bastante cómoda en su relación con gays y lesbianas, mientras que sólo un 7% afirman sentirse incómodas.

En este caso, veamos también si existen diferencias según si conocen o no a personas homosexuales en su entorno.



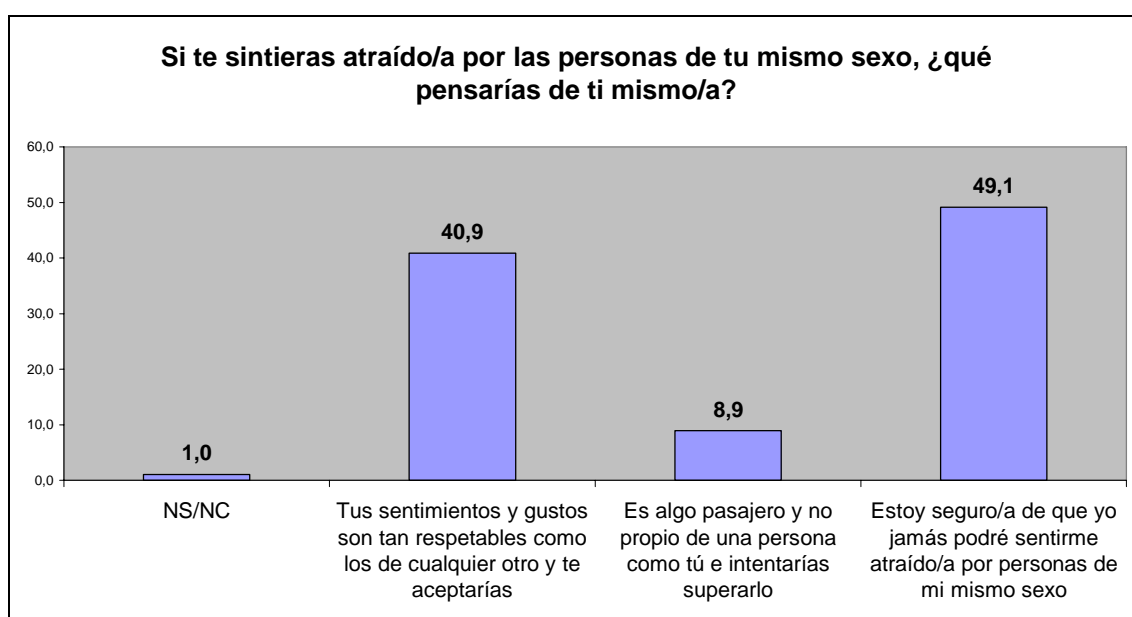


Como se ve en los resultados, los chicos y chicas que afirman conocer a personas homosexuales tienen una puntuación mayor de sentimiento de comodidad ante los homosexuales que aquellos que han afirmado no conocer a ninguna.

Incluso se puede ver que según aumenta el grado de acercamiento a personas homosexuales aumenta el grado de comodidad disminuyendo, hasta desaparecer, la opción de incomodidad.

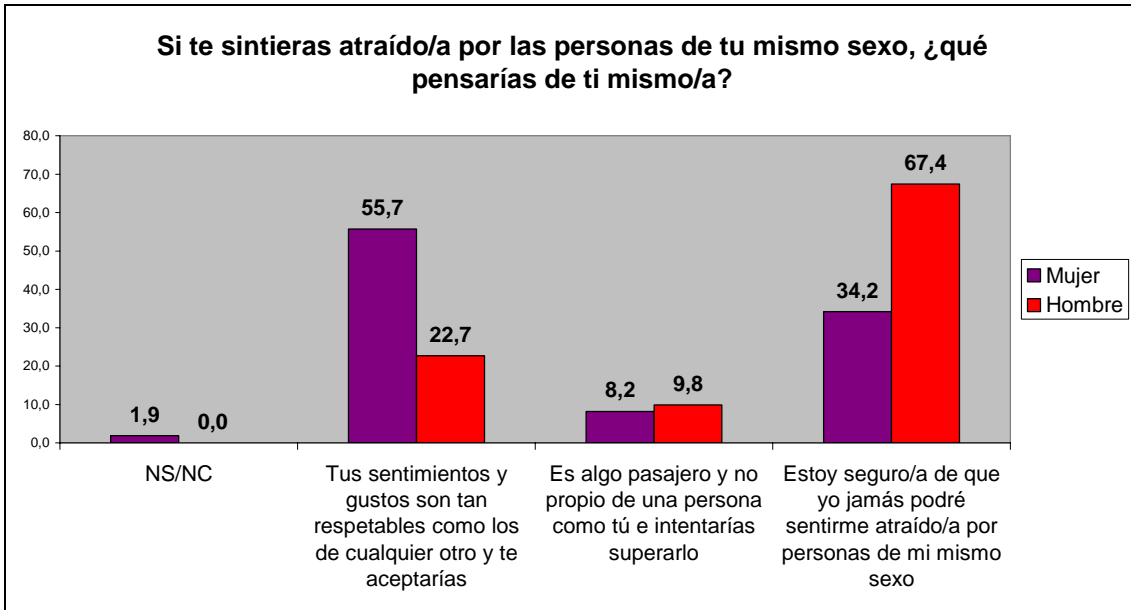
### 3.5 Homofobia internalizada

Con esta pregunta se pretende detectar la homofobia internalizada, es decir, qué se pensaría de uno/a mismo/a si se fuera homosexual.



Más de un 40% de los y las adolescentes que respondieron al cuestionario pensarían que tus sentimientos y gustos son respetables como cualquier otra y la aceptarían. Por el contrario, casi la mitad aseguran que jamás podrán sentirse atraídos/as por personas de mi mismo sexo mientras que sólo un 8,9% afirman que lo considerarían algo pasajero e intentarían superarlo.

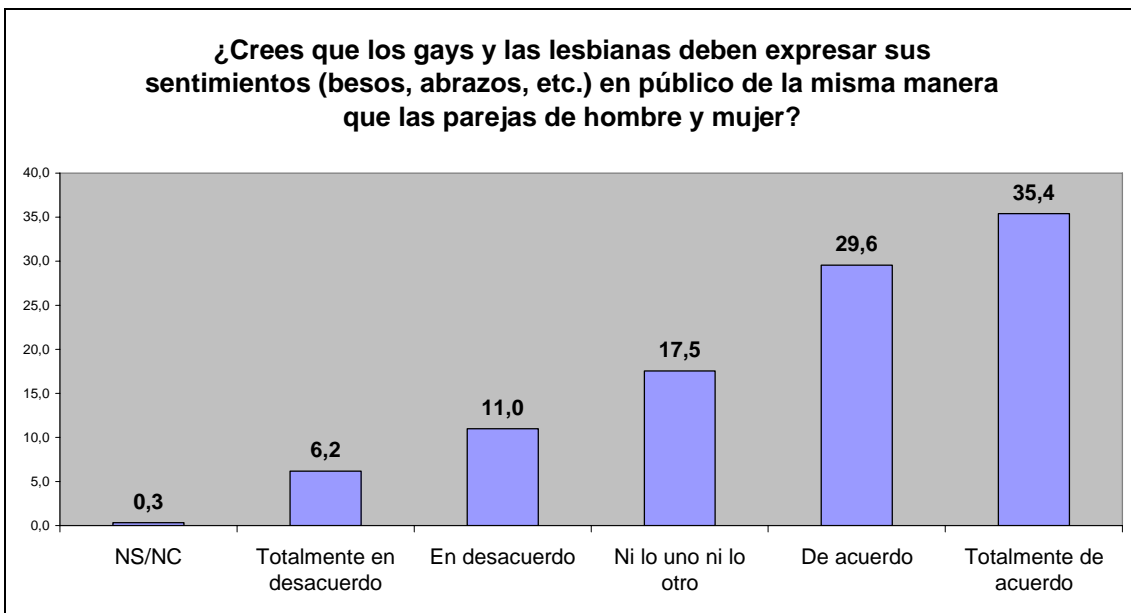
Si vemos la respuesta por razón de sexo quedaría de la siguiente manera:



En estos resultados las diferencias son de nuevo relevantes en razón de sexo, más de un 30% de las chicas que de los chicos aseguran que esos sentimientos serían respetables y se aceptarían, mientras que entre quienes aseguran que eso no ocurrirá jamás el porcentaje de chicos dobla al de las chicas.

### 3.6 Expresión de sentimientos en público

En la siguiente pregunta se busca ver la actitud de los y las adolescentes ante las expresiones de afecto en público de las personas homosexuales.

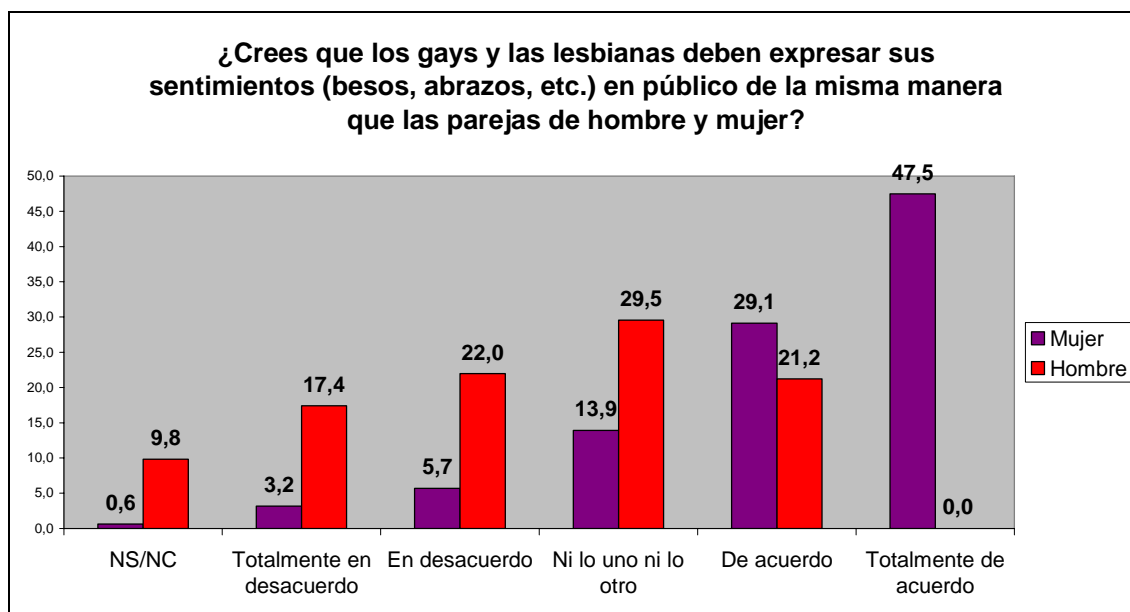


Se ve que uno de cada tres se mueven entre el desacuerdo y la opción neutra (que en este caso consideramos de no aprobación), es decir, no contestan

estar de acuerdo con estas expresiones de sentimientos. Además, un 17,2% están en desacuerdo con la expresión de estos sentimientos en público.

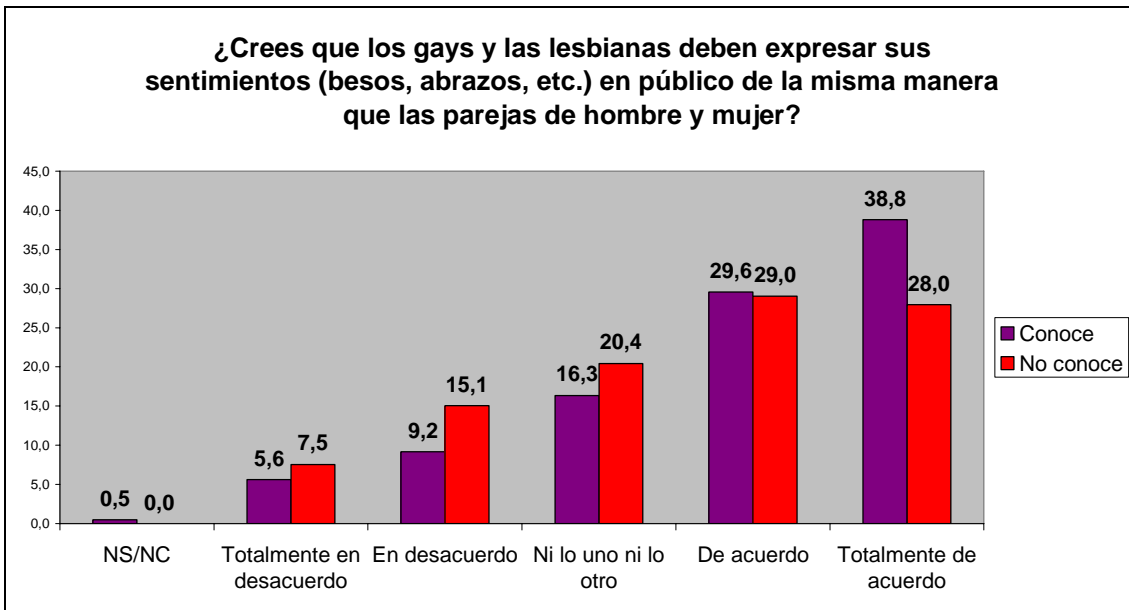
Esta pregunta tiene la intención de detectar la homofobia emocional que no responde a cuestiones más genéricas sobre lo que es correcto pensar en la sociedad. En este sentido, un porcentaje bastante alto continúa relegando la homosexualidad al ámbito de lo privado, dejando únicamente el espacio público para la heterosexualidad.

Si vemos la diferencia por sexo quedaría de la siguiente manera:



De nuevo la variable sexo influye decisivamente en la respuesta. Si, como hemos hecho anteriormente, consideramos las tres primeras respuestas (desacuerdo más opción neutra), vemos que en ese tramo se sitúan un 22,8% de las chicas por un 66,9% de los chicos. En la otra parte, frente a un 76,6% de las chicas que están de acuerdo con que gays y lesbianas expresen sus sentimientos en público, sólo un 21,2% de los chicos piensa lo mismo.

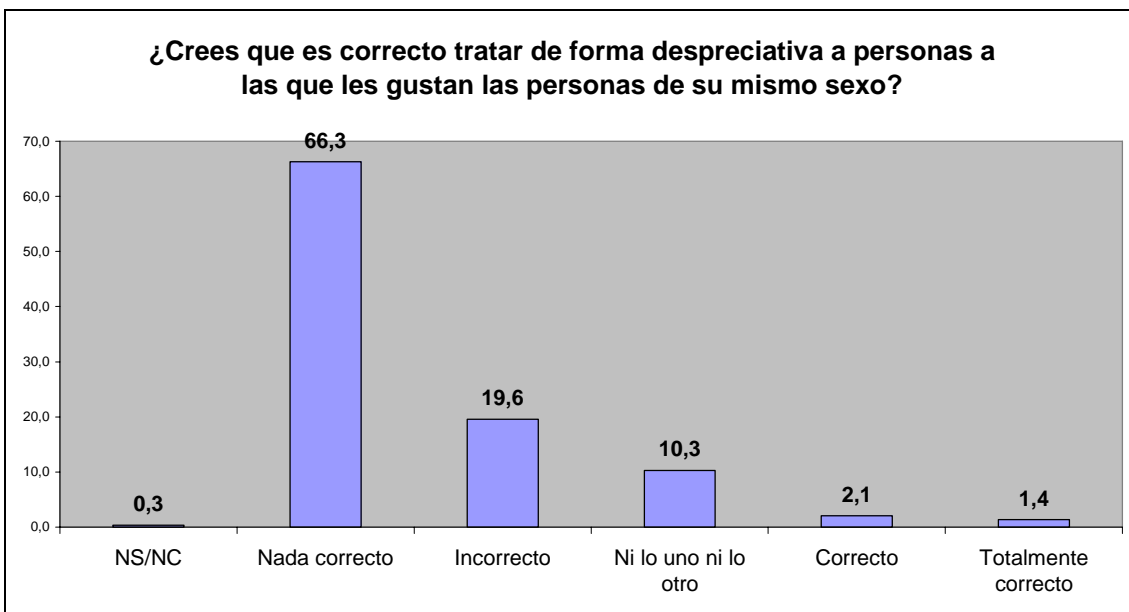
Si relacionamos esta variable con la de conocimiento de personas homosexuales o no, nos da los siguientes resultados:



Se observa una mayor aceptación en el caso de quienes conocen a personas homosexuales de quienes no tienen a nadie en su ámbito cercano.

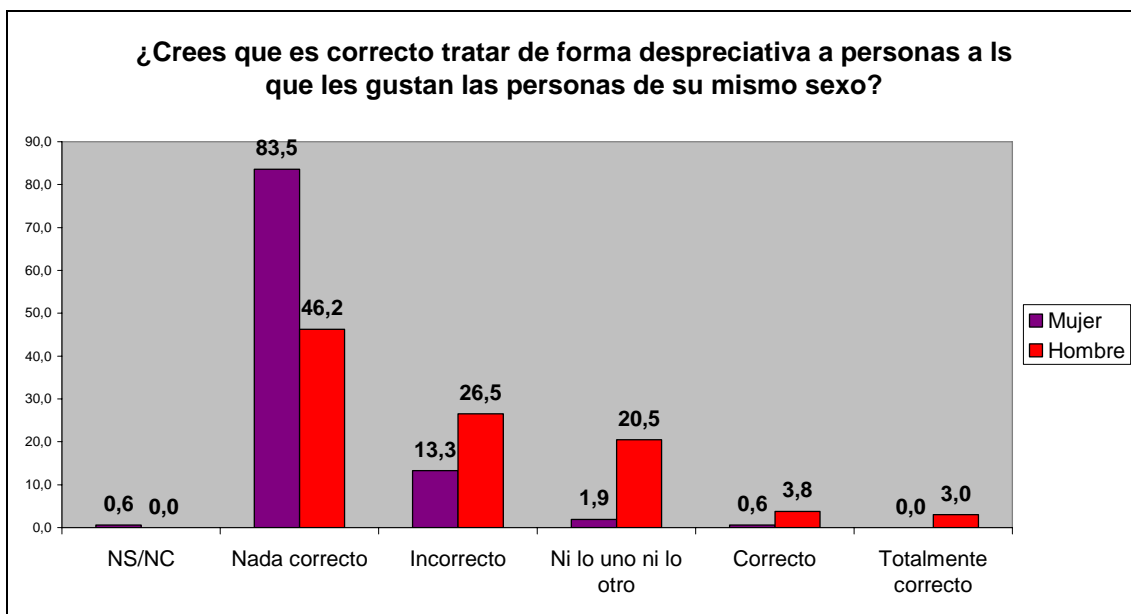
### 3.7 Tratar con desprecio a las personas homosexuales

En esta pregunta se trata de percibir la homofobia conductual, la que se suele detectar a través de insultos, agresiones, etc.



Aunque la mayoría de los y las adolescentes responden que no es correcto tratar con desprecio a los homosexuales (más de un 85%) y sólo un 3,5% lo vería bien, hay que remarcar que un 10,3% le resulta indiferente el trato con desprecio hacia las personas homosexuales.

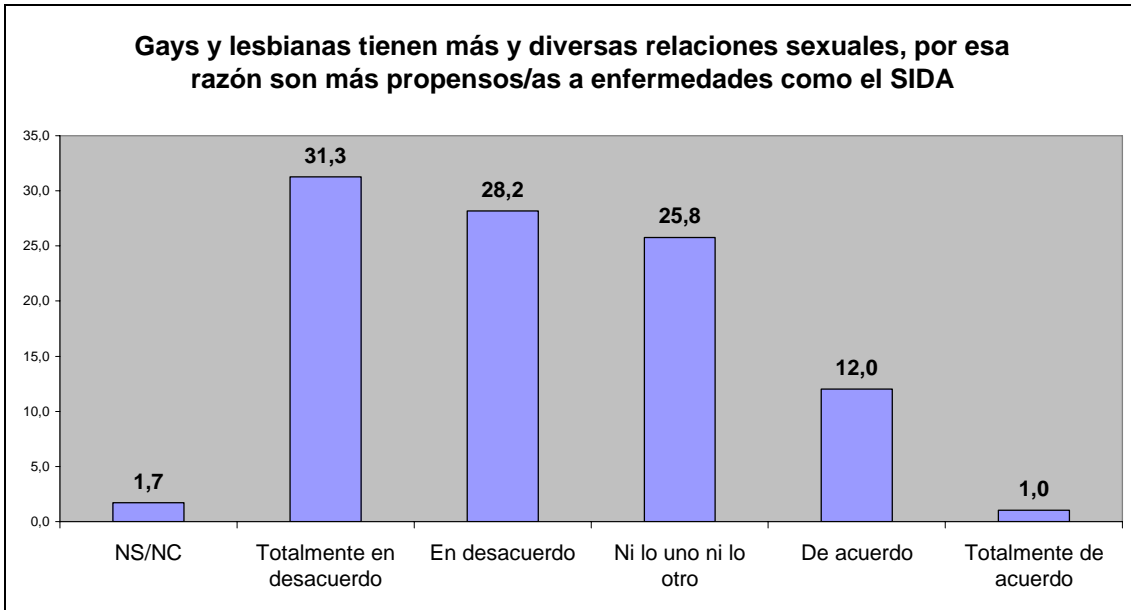
Si lo vemos por razón de sexo:



Como en las demás preguntas la diferencia por sexo es notable. Aunque la diferencia más clara se ve en el caso de responder que no les parece nada correcto con un porcentaje de chicas que han contestado con esta opción de casi el doble de los chicos. Se observa claramente que quienes muestran opiniones favorables al desprecio hacia las personas homosexuales son principalmente los chicos, ya que un 6,8% lo consideran adecuado y más de un 20% se muestran indiferentes, no considerándolo incorrecto.

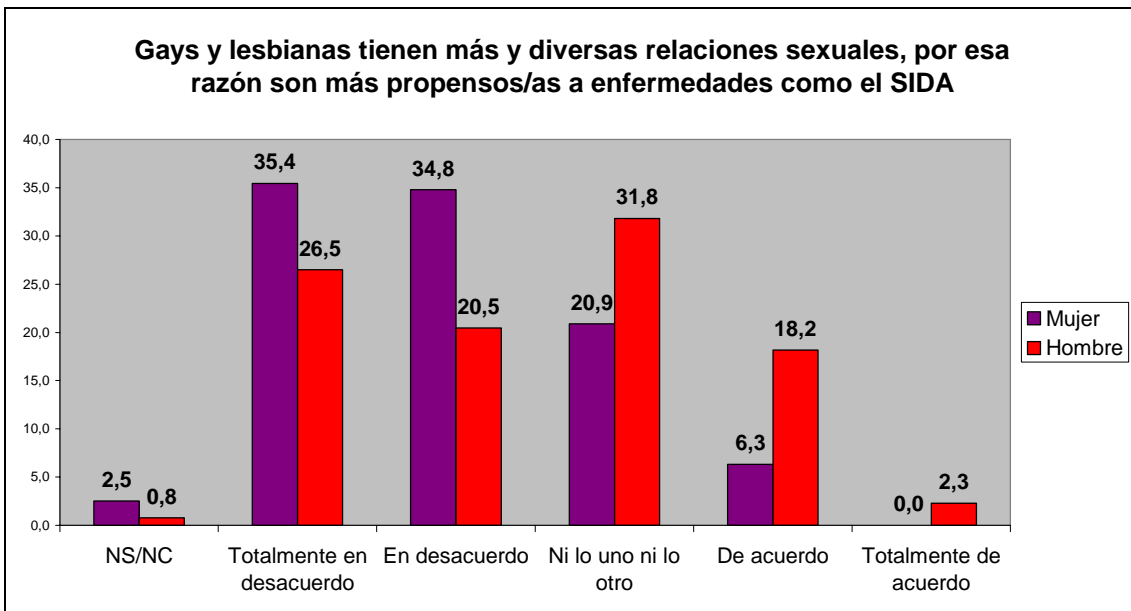
### 3.8 Estereotipos sobre la homosexualidad

En las siguientes preguntas se plantean una serie de cuestiones que representan distintos estereotipos que se suelen aplicar a la homosexualidad y a los y las homosexuales y se les pide a los y las estudiantes que valoren del 1 al 5 si están de acuerdo o en desacuerdo con ellas (donde 1 es “nada de acuerdo” y 5 “muy de acuerdo”).

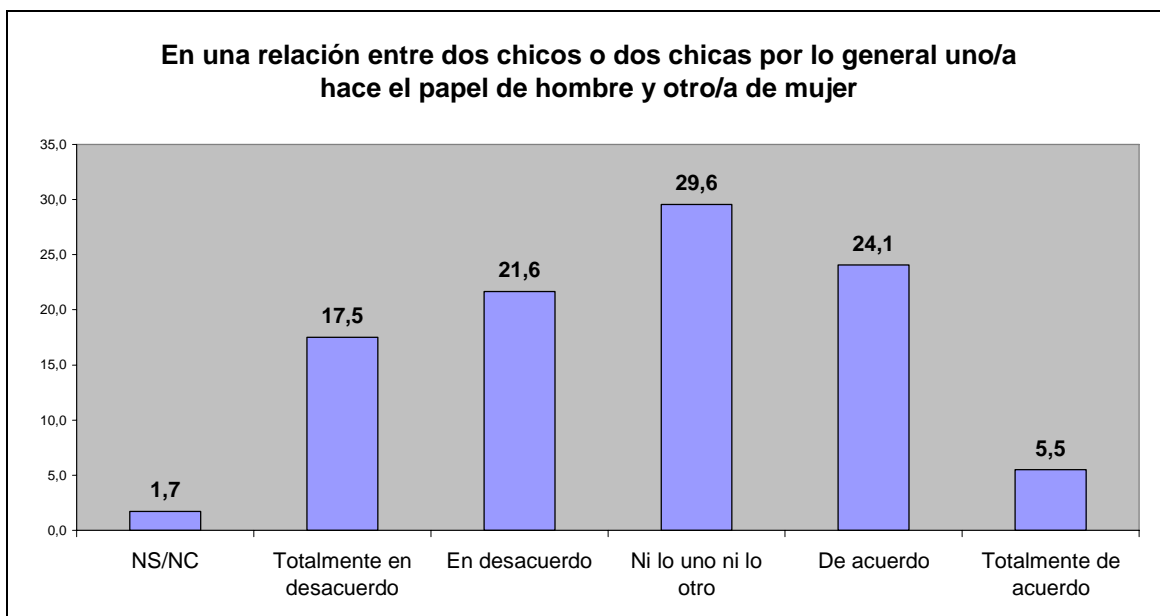


Como se puede observar, un 59,5% del grupo de estudiantes están en desacuerdo con la relación homosexualidad, promiscuidad y sida, mientras que un 13% están de acuerdo con esta afirmación. Por otro lado, es significativo que una de cada cuatro personas encuestadas haya elegido una opción intermedia que parece indicar un no pronunciamiento al respecto.

La diferencia de respuestas cuando se introduce la variable género es notable:

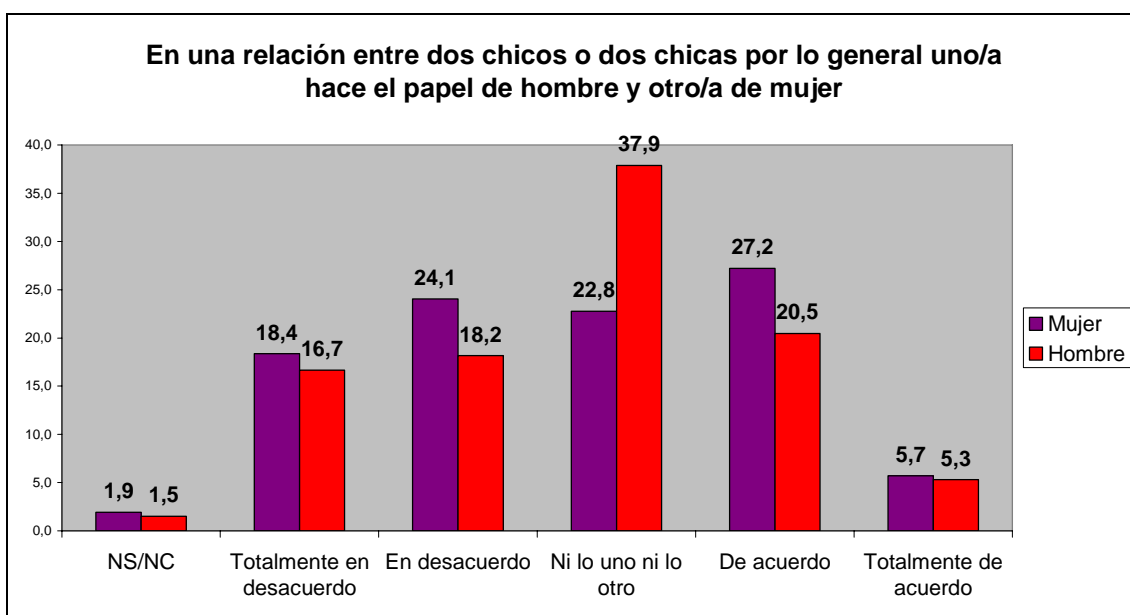


Dos de cada tres chicas están en desacuerdo con la afirmación, frente a uno de cada dos chicos. En el otro extremo, sólo un 6,3% de las chicas está de acuerdo con esta asociación, que sí cree que existe uno de cada cinco chicos.

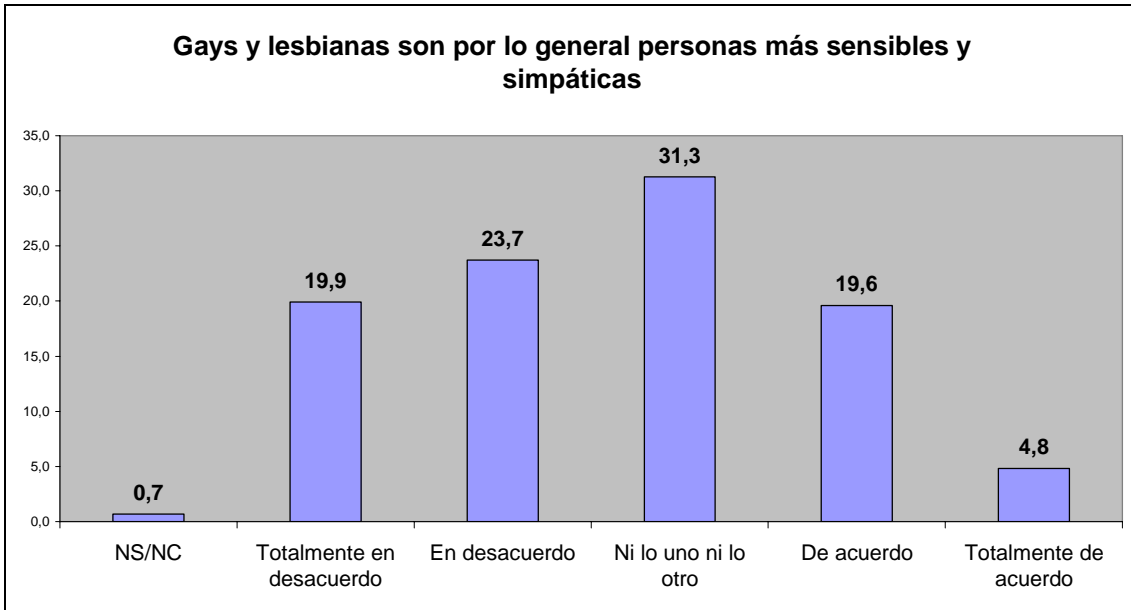


Casi un 30% está de acuerdo o totalmente de acuerdo en identificar la homosexualidad con asumir roles relacionados con el otro género, por un 39,1% que afirma estar en desacuerdo, mientras que un 29,6% elige una opción intermedia. Estas respuestas tan niveladas pueden deberse a que en la sociedad se sigue relacionando la orientación sexual con la no asimilación de los roles de género impuestos por la sociedad para cada uno de los sexos. La dualidad de los roles parece estar todavía muy marcada y quizá se necesite ver en la pareja homosexual también una representación de esta visión de la pareja no cuestionada durante tantos años.

Vemos de nuevo las diferencias de respuesta entre chicos y chicas:

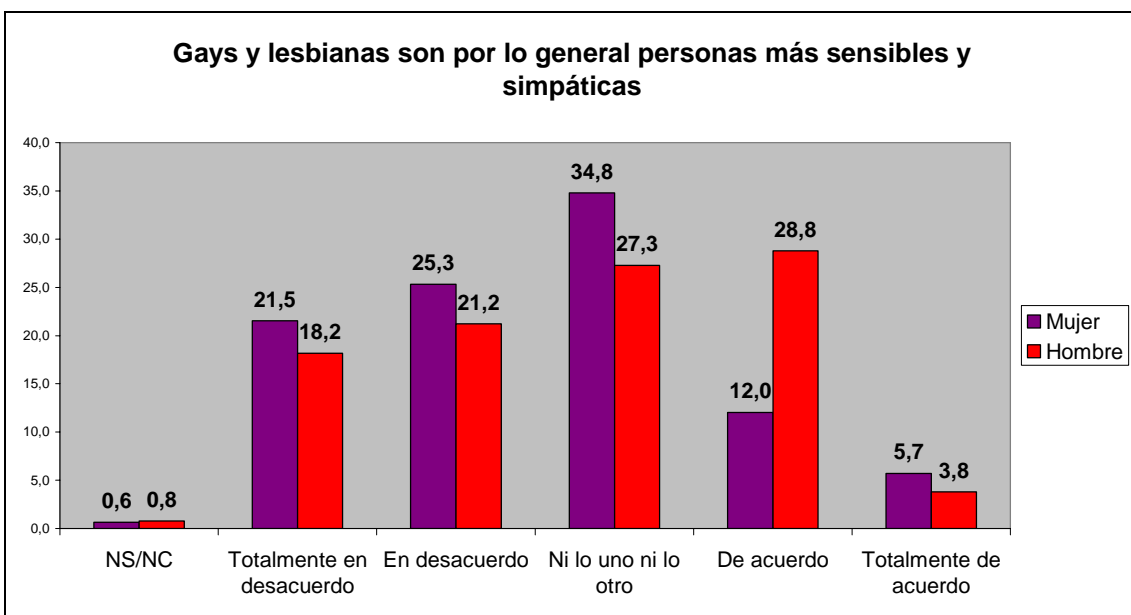


En este caso las diferencias no son significativas entre chicos y chicas, lo que sugiere que la rigidez de los roles de género sigue dándose tanto en unos como en otras.



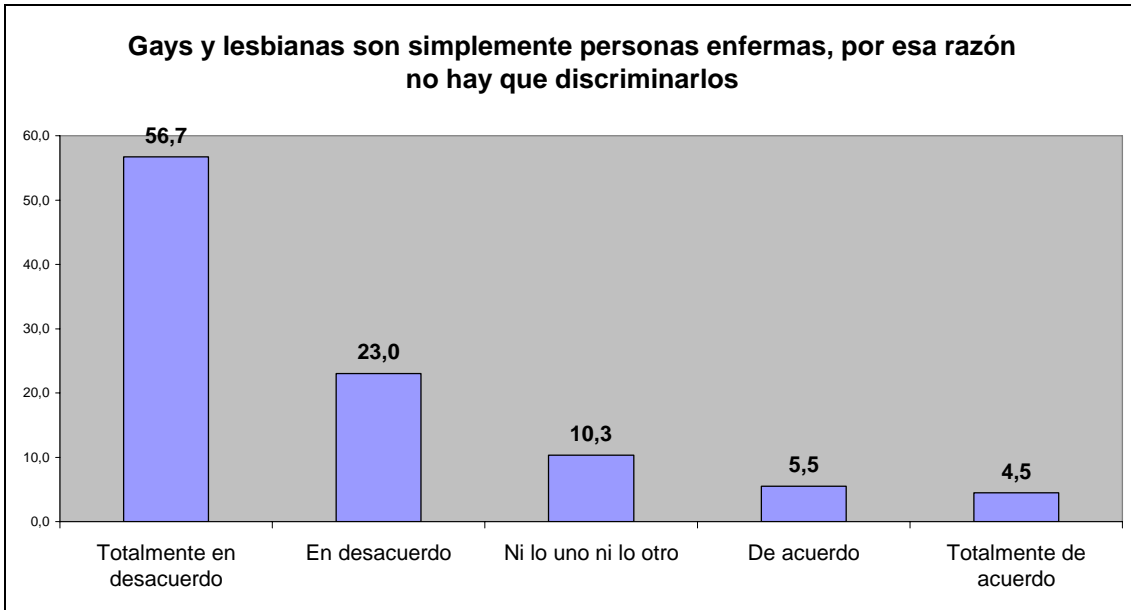
En esta pregunta se trata una de las cuestiones que pudiera parecer más estereotipada respecto a gays y lesbianas. Los resultados muestran que las respuestas no difieren mucho de las anteriores, observándose entre un 25% y un 30% de personas que se muestran de acuerdo con estos estereotipos.

Si lo vemos por sexo:



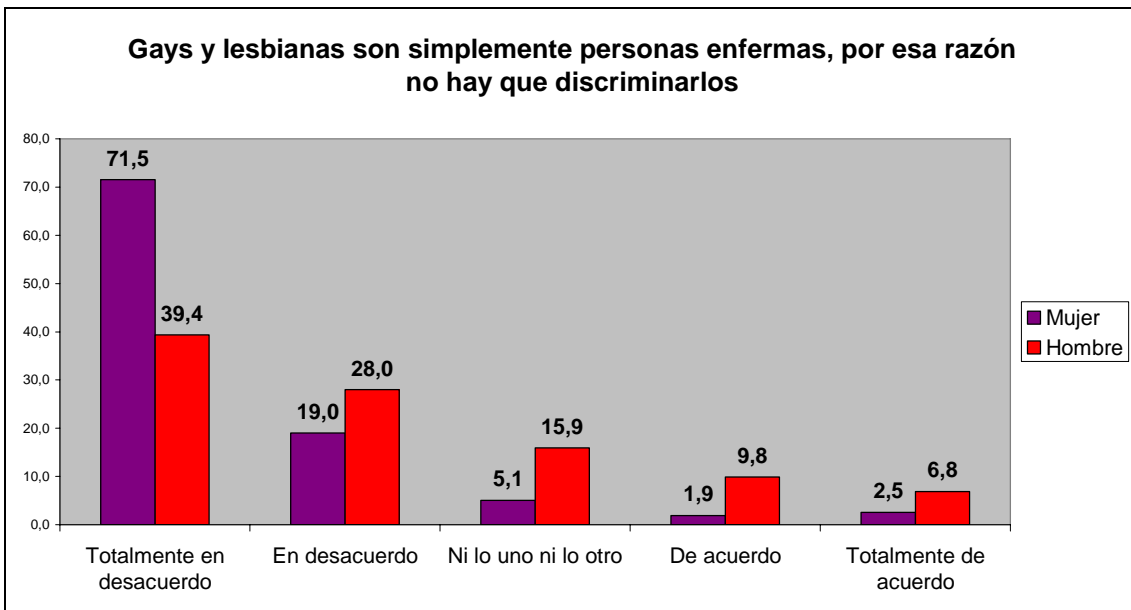
En este caso, como el anterior, las diferencias no están tan acusadas, aunque sí se nota una mayor incidencia del estereotipo entre los chicos.



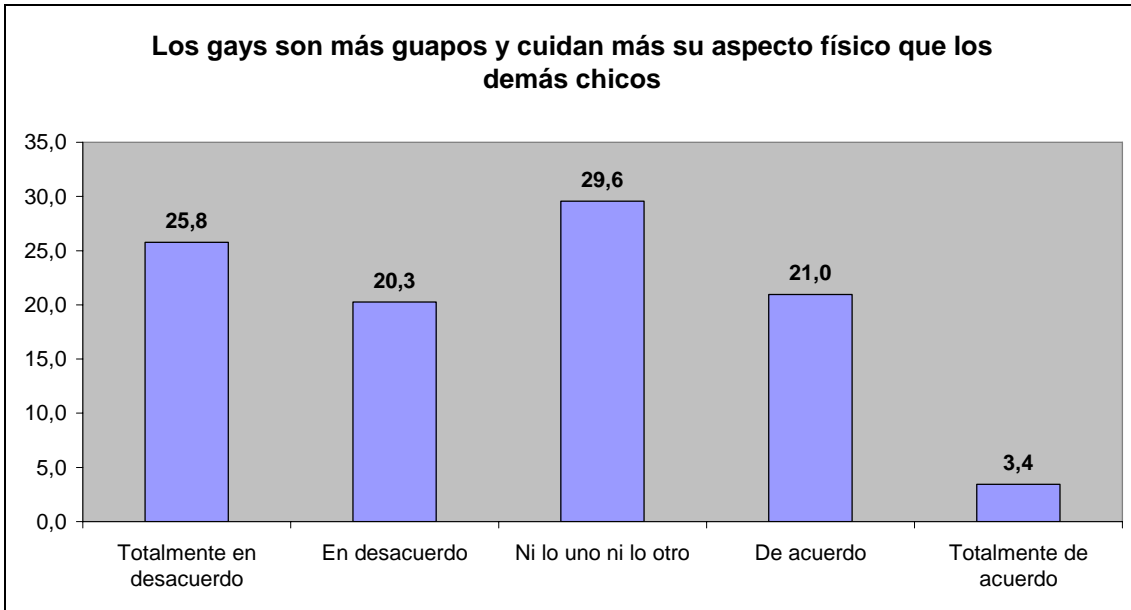


Casi un 80% de las personas encuestadas están en desacuerdo con la afirmación planteada y sólo un 10% afirman que gays y lesbianas son personas enfermas.

Las respuestas dependiendo del sexo, quedan de la siguiente manera:

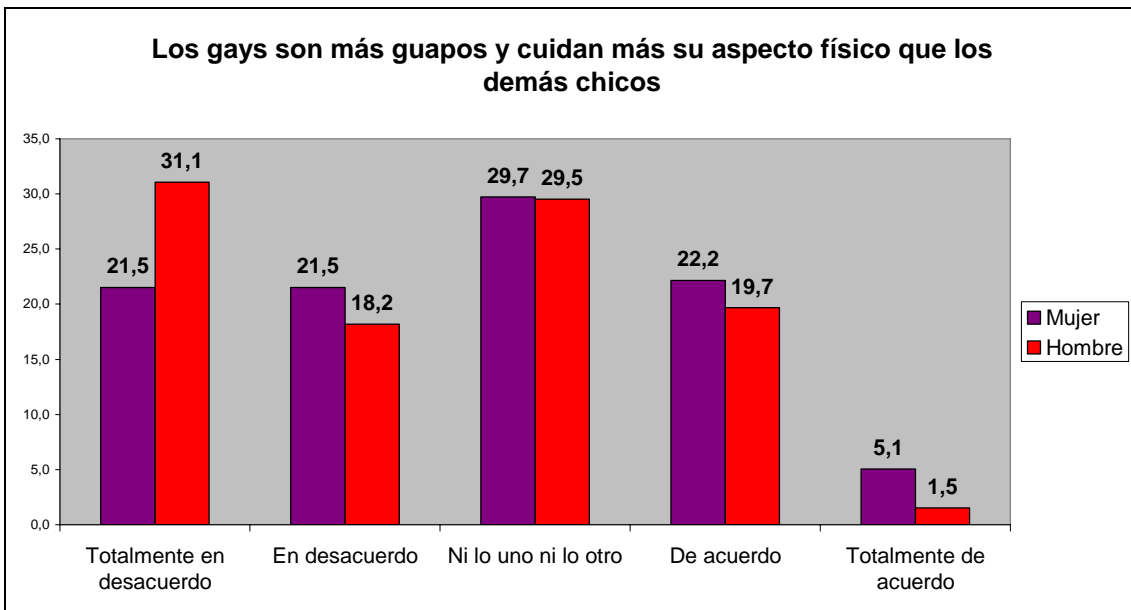


Las chicas marcan nuevamente una diferencia importante en las respuestas, para mostrar un rechazo que llega al 90% a la afirmación de la homosexualidad como enfermedad, en contraste con los chicos, que lo hicieron en un 67,4%. La diferencia se mantiene, aunque en menor grado, cuando afirman estar de acuerdo con esta afirmación, sólo un 4,4% de las chicas consideran que la homosexualidad es una enfermedad, por un 16,6% de los chicos.

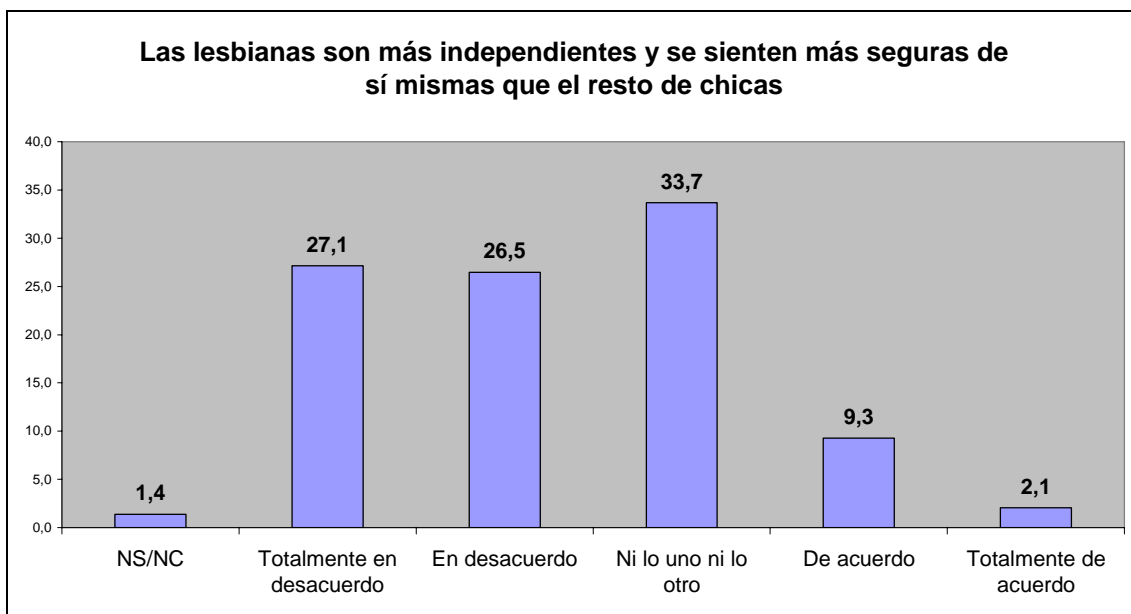


De nuevo con este estereotipo positivo se observan las opiniones más equilibradas a lo largo de la escala y las posiciones de totalmente en desacuerdo y totalmente de acuerdo no están muy alejadas.

Veamos las opiniones separadas de chicos y chicas:

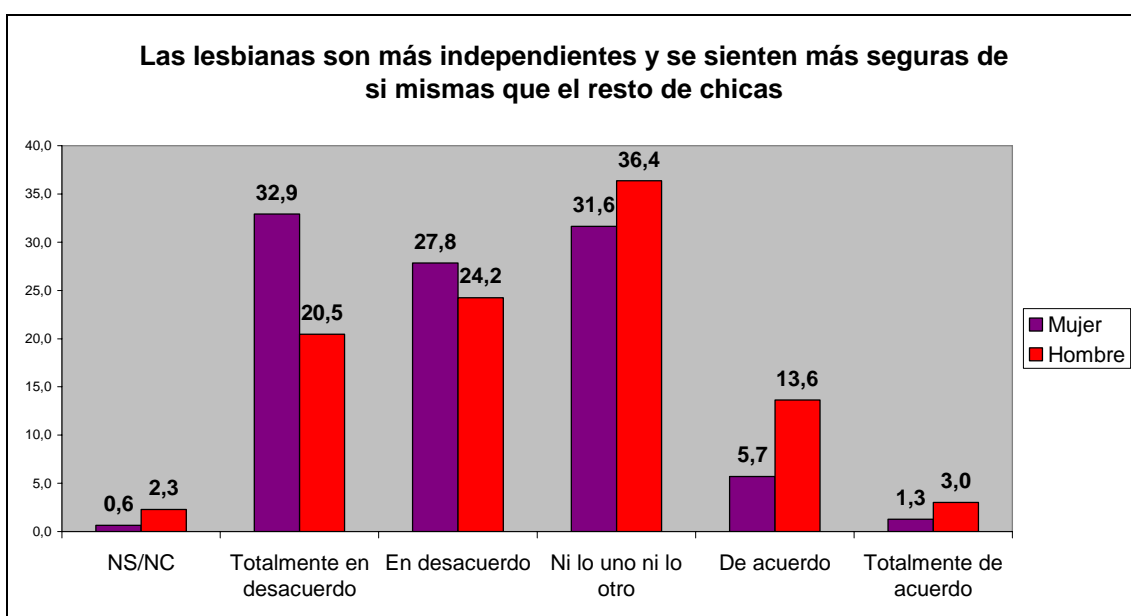


En este caso tampoco se encuentran diferencias significativas, aunque sí hay un mayor rechazo entre los chicos a este estereotipo, que puede deberse a que los chicos no suelen opinar sobre el aspecto físico de otros hombres.



En esta ocasión se observa un porcentaje bastante considerable en la respuesta neutra, de aquellos que no se posicionan, pues la elige una de cada tres personas encuestadas. Ambas preguntas se plantearon con la intención de atribuir a la orientación algo relacionado con el otro género y supuestamente positivo. A los gays la belleza y el cuidado que muchas veces se supone propio de la femineidad, y a las lesbianas la seguridad e independencia atribuida tradicionalmente a la masculinidad. Vemos que a los gays sí se les relaciona más con este tipo de estereotipo de belleza que a las lesbianas con el de seguridad.

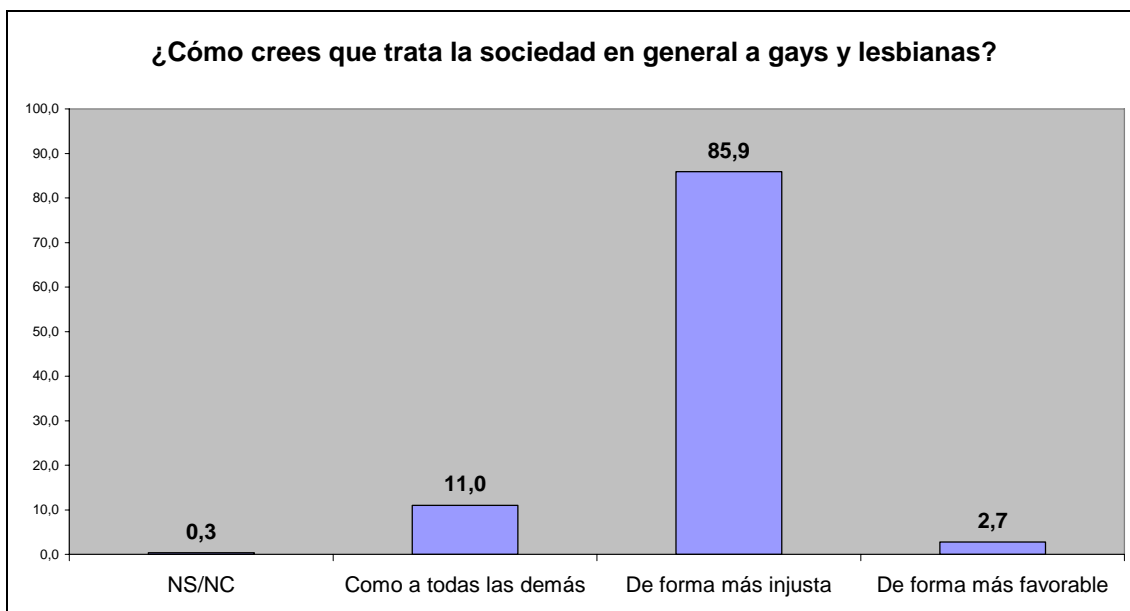
Veamos las respuestas por sexo:



Como vemos en esta representación de barras, las respuestas de las chicas son más positivas en cuanto a la negación del estereotipo que los chicos.

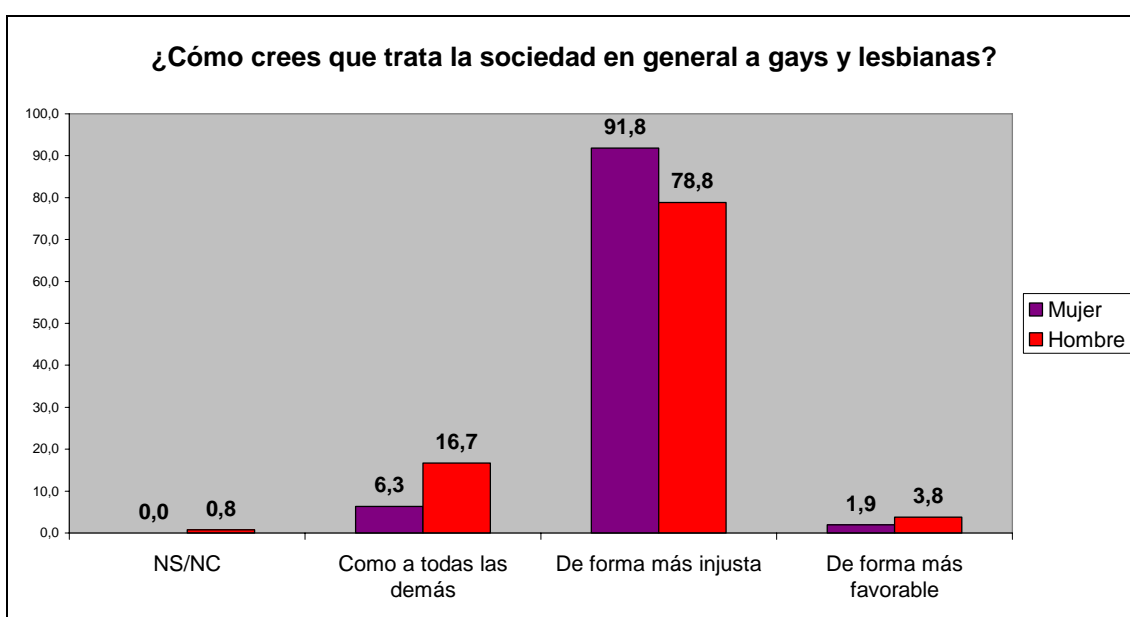
### 3.9 Discriminación en la sociedad

Con esta pregunta se pretende ver la percepción que tienen los chicos y chicas de cómo se trata a los homosexuales en esta sociedad, ya que muchas veces la percepción de un problema social no se asume desde la propia persona encuestada, pero la respuesta suele ser muy diferente cuando se pregunta en cómo se percibe en los demás o en la sociedad en general.



Como vemos los chicos y chicas que han contestado a esta encuesta tienen una noción bastante clara de que existe la homofobia social, ya que una gran mayoría de ellos, el 85,9%, piensan que se trata de forma más injusta a los homosexuales.

La opinión por grupos según sexo, queda de la siguiente manera:

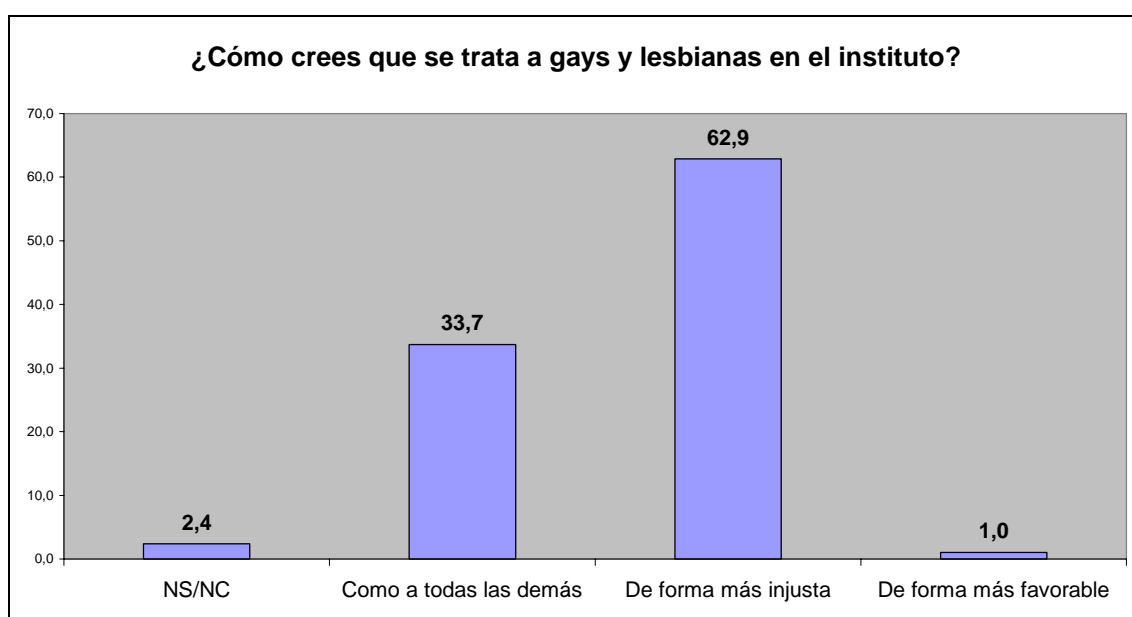


Parece ser que la percepción de la desigualdad de los gays y lesbianas es mayor en las chicas que en los chicos. Sólo un 1,9% de las chicas cree que se les trata de forma más favorable, frente a un 3,8% de los chicos que lo creen así.

Aunque no es un porcentaje demasiado alto, sí es relevante la diferencia con la respuesta de las chicas.

### 3.10 Discriminación en círculos cercanos

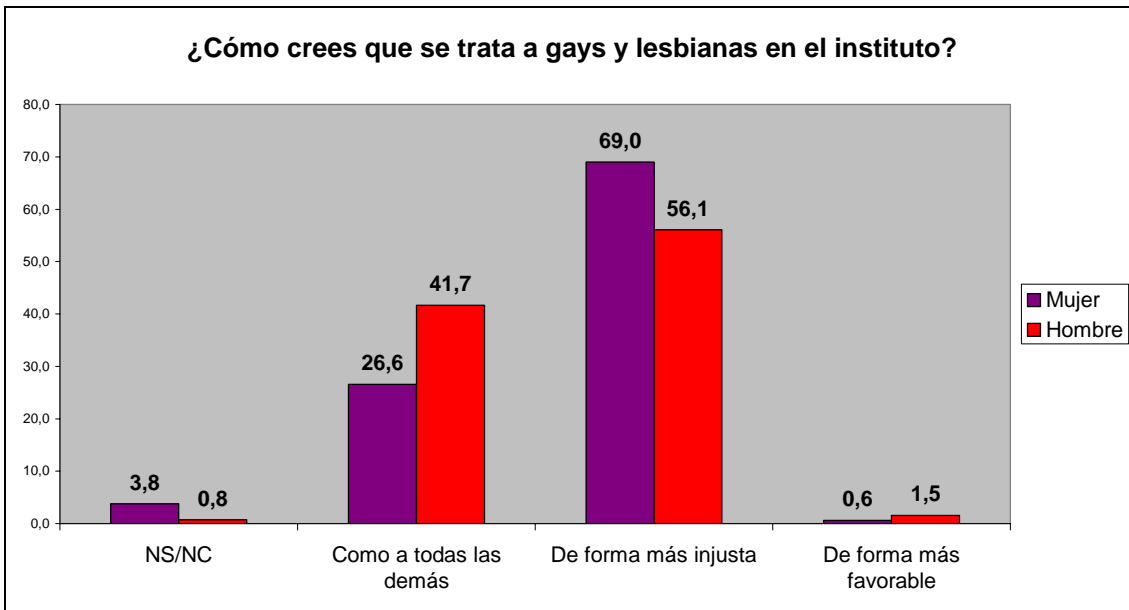
Con esta pregunta se pretende conocer la percepción de los chicos y chicas sobre ambientes homófobos en los círculos más cercanos y, entre ellos, uno de gran interés: el entorno educativo.



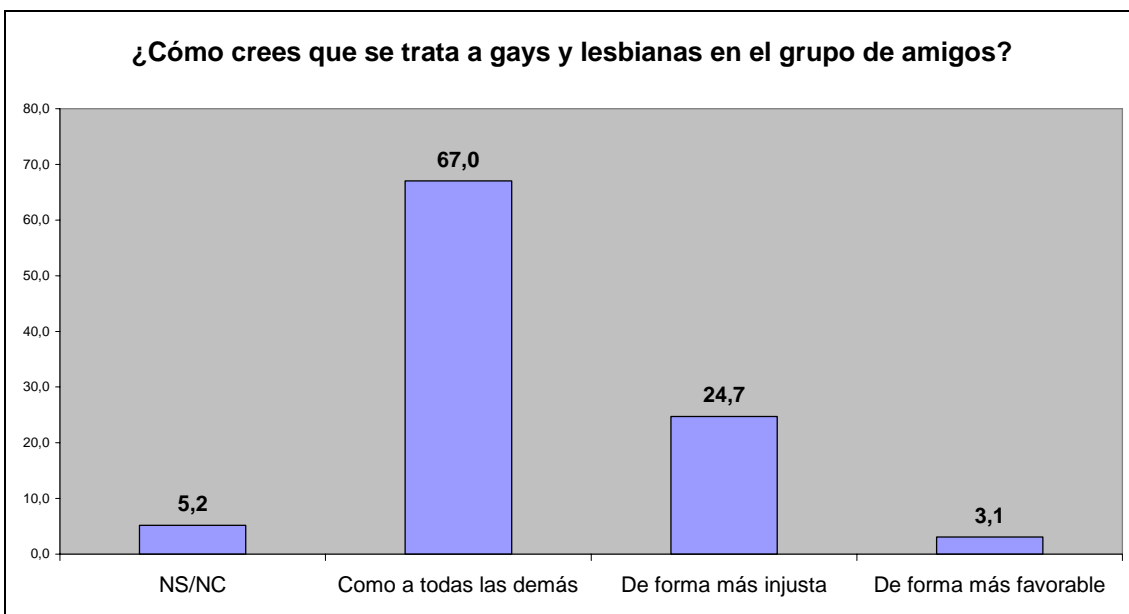
Como vemos un 62,9% de los alumnos/as creen que a los gays y lesbianas se les trata en el instituto de forma más injusta que al resto. Estos resultados dan que pensar y nos remiten a lo anteriormente citado, las personas encuestadas no suelen detectar una situación de homofobia en ellas mismas pero sí cuando se les pregunta por los demás.

También cabe preguntarnos sobre los resultados de esta encuesta ya que no se detecta en gran medida posiciones homófobas en los y las estudiantes, por lo tanto, ¿de dónde se supone que viene este trato más injusto a los homosexuales?

Veamos los resultados por sexo:



En este caso no se ven grandes variaciones por sexo, las diferencias que se observan no son significativas aunque sí apunta a que las chicas advierten en mayor medida que el instituto no es un lugar seguro para gays y lesbianas.

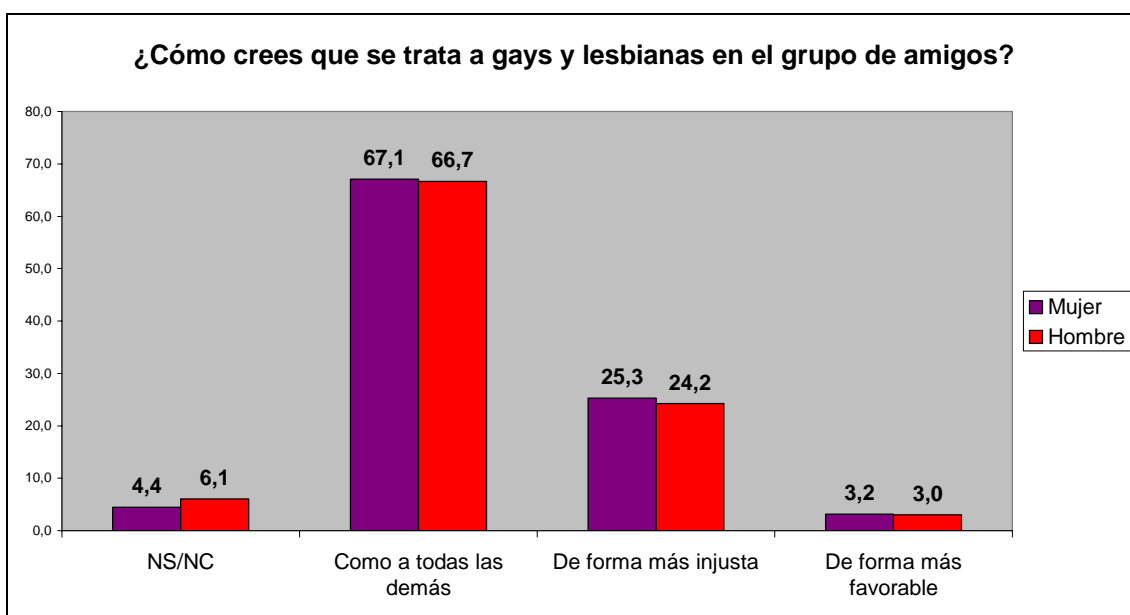


A diferencia de la pregunta anterior, la consideración del trato a los homosexuales en el grupo de amigos es bastante positiva: un 67% cree que se les trata como a todos los demás. Encontramos de la gran relevancia la diferencia en respuesta con la pregunta anterior, ya que un 33,7% consideraba que se trataba de forma igualitaria a los y las homosexuales en el instituto, pero en el grupo de amigos un 67% sí cree en el trato igualitario.

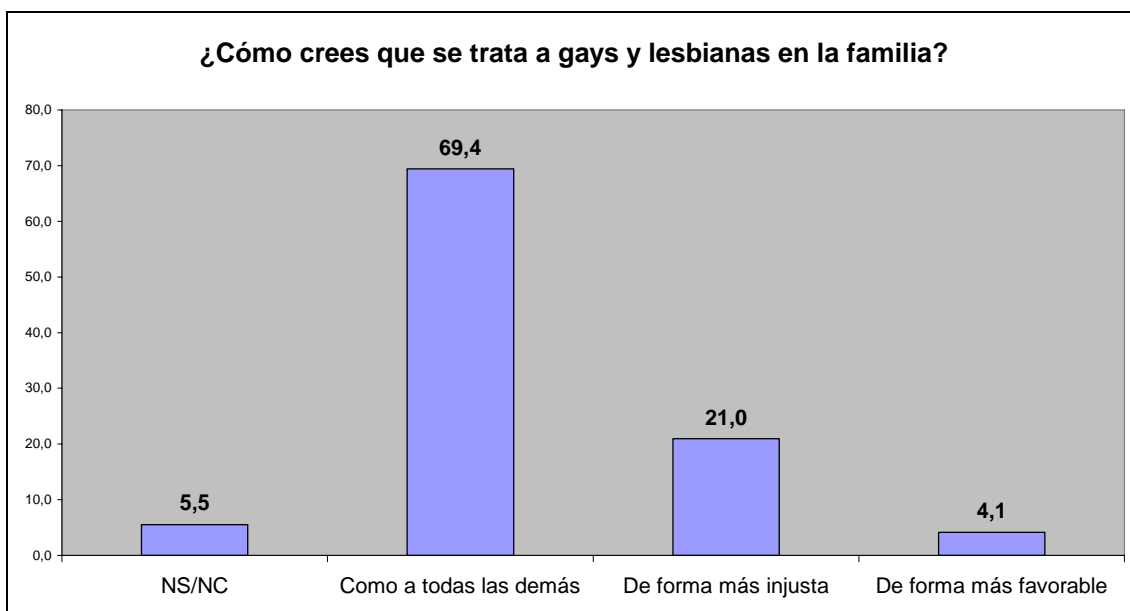
Esto parece indicar que la apreciación de desigualdad (más de un 30% de diferencia entre los dos casos) no es una noción teórica, sino probablemente una percepción aprehendida en la realidad cotidiana del instituto. Es bastante

considerable la diferencia de trato entre el grupo de amistades, que es el grupo que cada persona elige, y el del instituto que es el impuesto.

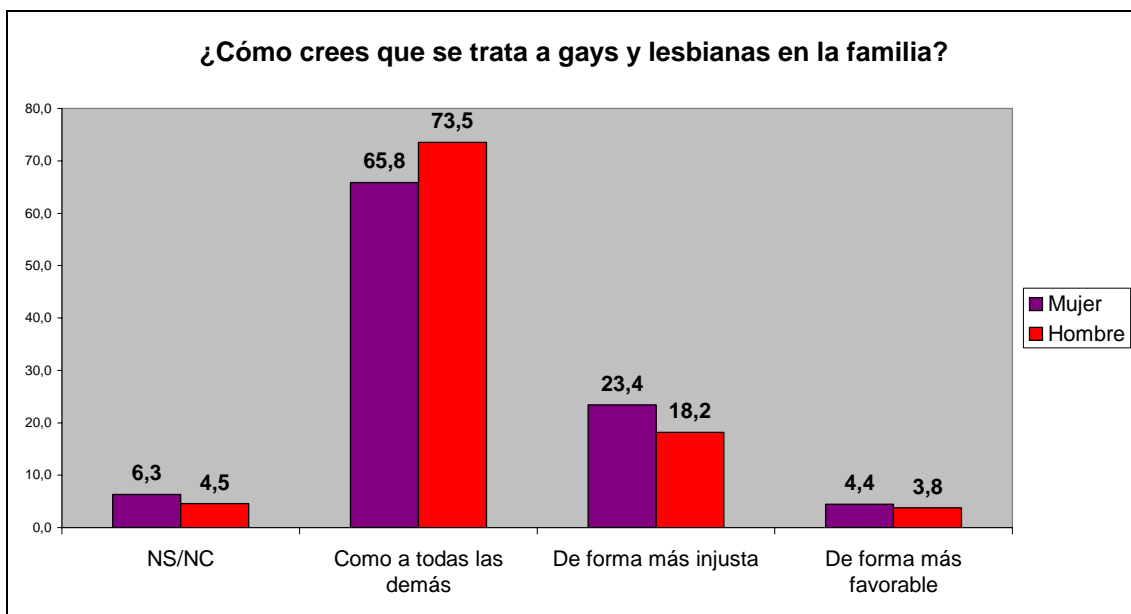
Veámoslo por sexos:



Se observa unas respuestas prácticamente iguales de chicos y chicas a esta cuestión, no encontrando diferencias significativas.



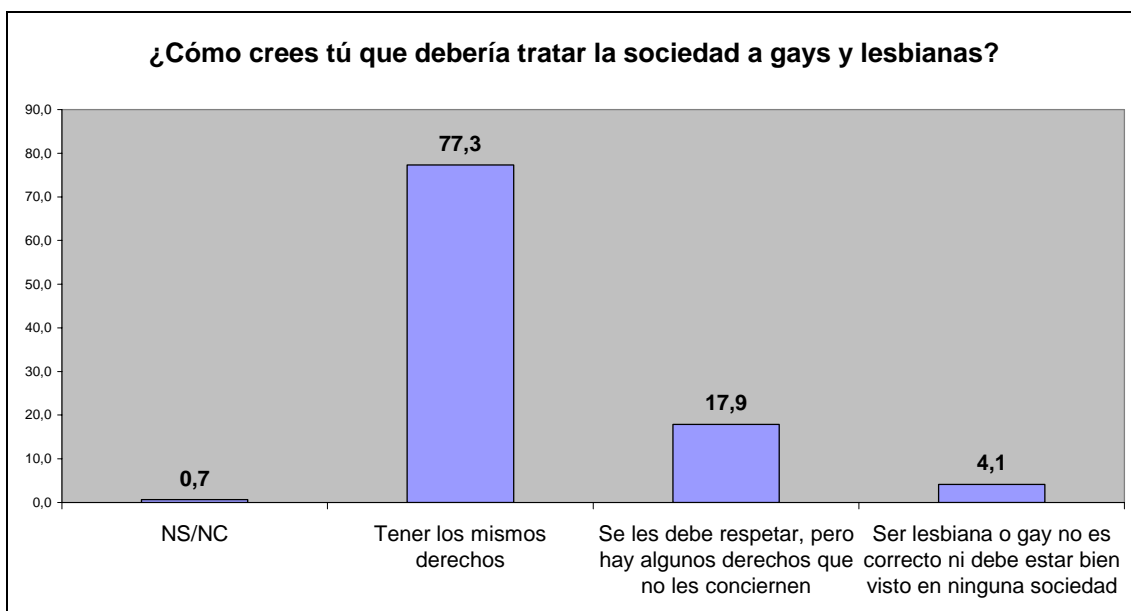
La pregunta sobre el trato en la familia muestra unas respuestas muy parecidas a las correspondientes al grupo de amigas y amigos. Una gran mayoría piensa que se les trata como al resto y sólo un 21% considera que la familia discrimina a las personas homosexuales.



En este caso parece que no hay diferencias importantes en las respuestas de los estudiantes por sexo.

### 3.11 Cómo debería ser el trato a las personas homosexuales

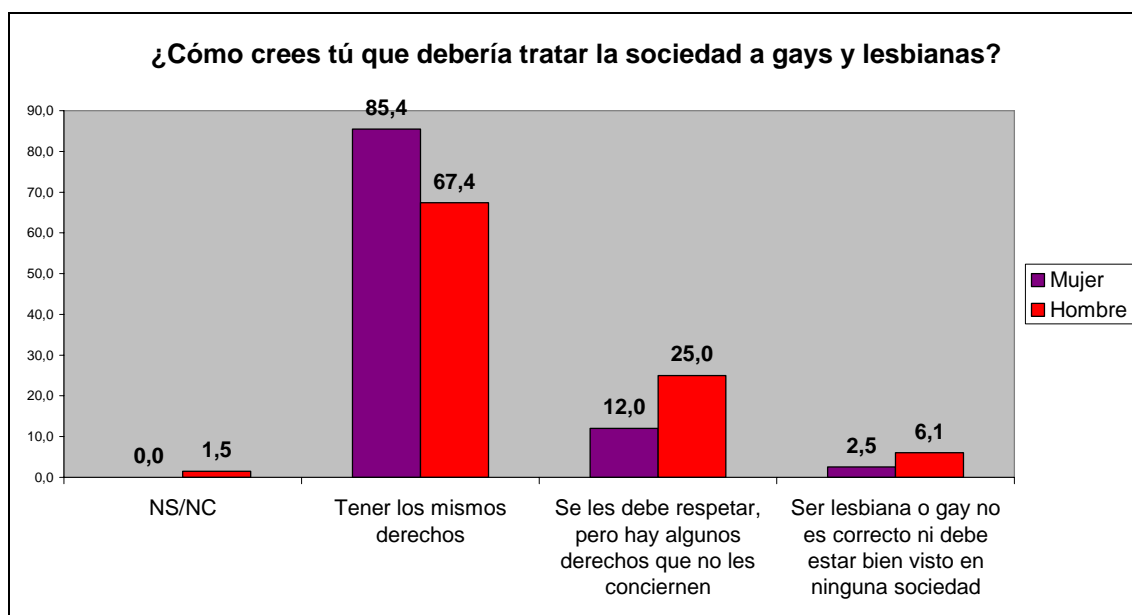
Con esta última pregunta sobre homosexualidad se trata de revelar la concepción que los y las estudiantes tienen de cómo deberían de ser las cosas, ya que como se ha detectado en la pregunta anterior, hay una percepción de que se trata de forma injusta a los homosexuales.



En general, se ve que hay una gran mayoría de chicos y chicas que piensan que gays y lesbianas deben tener los mismos derechos (77,3%). Aún así, un 17,9% piensa que no deberían tener los mismos derechos y un 4,1% opina que ser gay o lesbiana no es correcto.



Como vemos en la siguiente tabla estos datos son más significativos cuando se diferencian por sexo.



En este caso, la diferencia entre las chicas y los chicos aumenta de forma considerable, curiosamente más que en otras preguntas. Mientras que un 85,4% de las chicas cree que los homosexuales deberían tener los mismos derechos, sólo un 67,4% de los chicos piensa así. Frente al 2,5% de las chicas que creen que ser lesbiana o gay no es correcto, un 6,1% de los chicos elige esta opción.

Parece que la ideología homófoba que se relaciona con la homofobia cognitiva está mucho más arraigada en los chicos que en las chicas.

La respuesta segunda era abierta para que los y las adolescentes señalaran cuáles son los derechos que creen no deben tener los gays y lesbianas. De las 52 personas encuestadas que eligieron esta opción, 44 indicaron qué derechos piensan que lesbianas y gays no deberían tener:

- Tener hijos / Adoptar: ..... 35 respuestas.
- Casarse: ..... 10 respuestas.
- Casarse por la iglesia: ..... 5 respuestas.
- Mostrar sus afectos en público: ..... 10 respuestas.

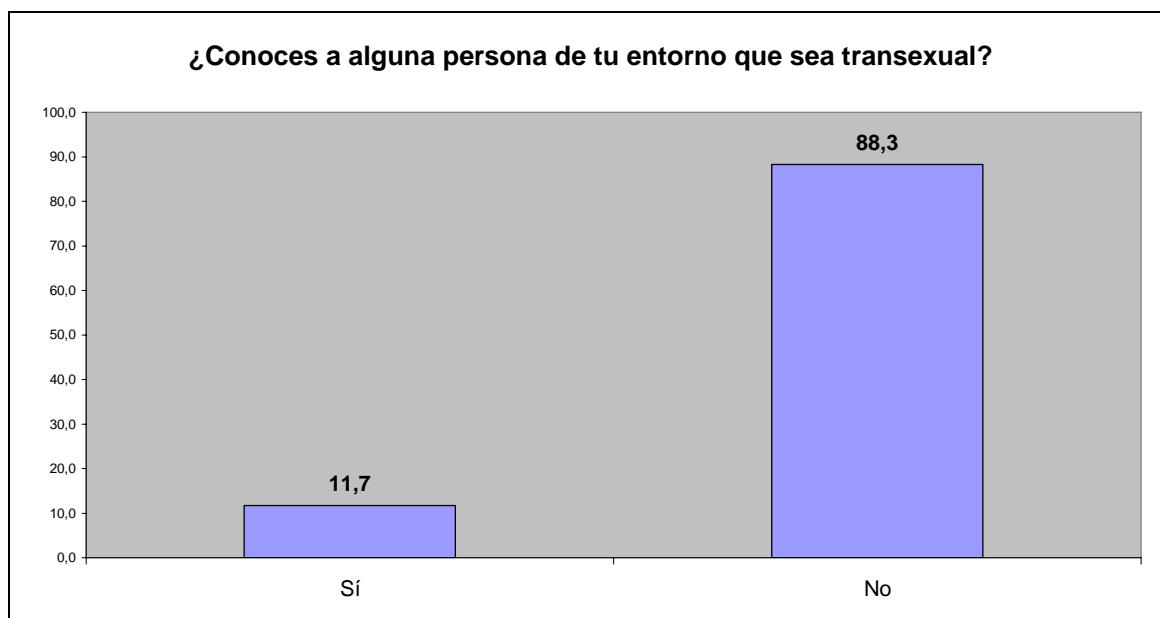
## 4. ESTUDIO CUANTITATIVO SOBRE LA ACTITUD DE LOS Y LAS ADOLESCENTES ANTE LA TRANSEXUALIDAD

### 4.1 Introducción

La novedad de este estudio respecto al tomado como referente, el realizado por COGAM, es que en este caso se incluyeron también preguntas referentes a la transexualidad, con el fin de recabar información sobre la transfobia existente entre los y las adolescentes.

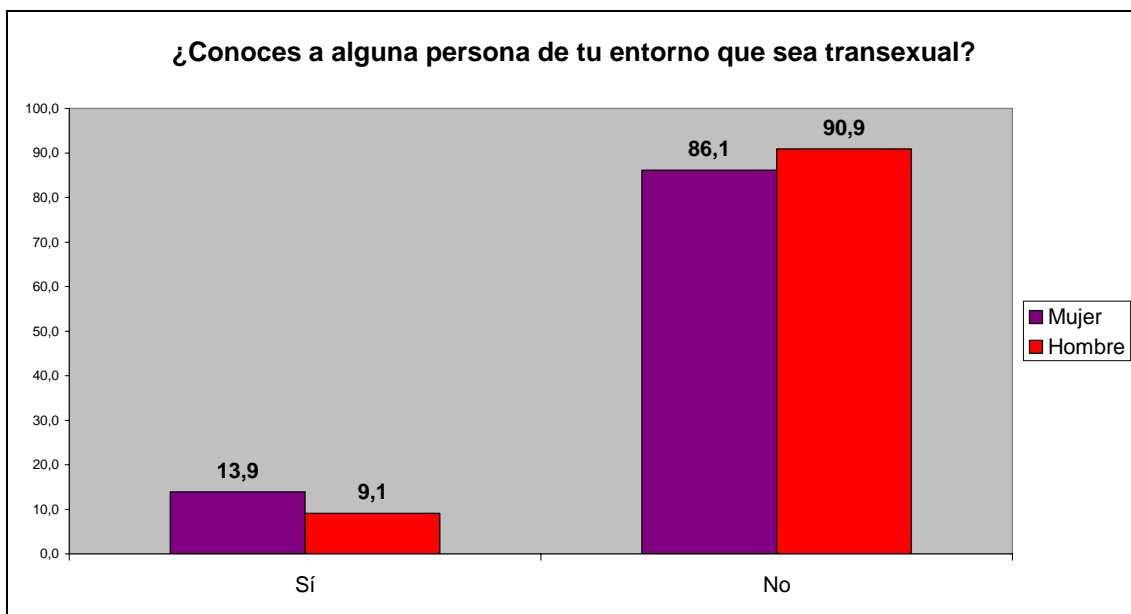
### 4.2 Conocimiento de personas transexuales

Con esta pregunta nos interesaba saber si los y las adolescentes conocen a personas transexuales o no, esto puede ser determinante a la hora de evaluar ciertos comportamientos, actitudes u opiniones sobre la transexualidad.



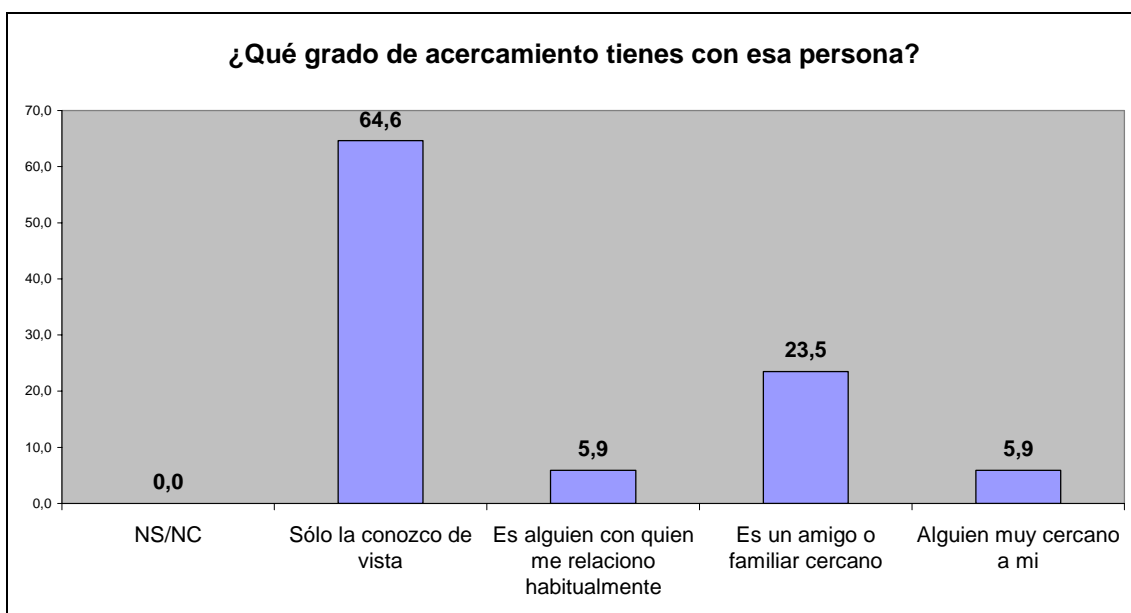
Como era de esperar sólo un porcentaje muy pequeño de las personas encuestadas afirman conocer en su entorno a alguna persona transexual. Aún así, dada la minoría que suponen las personas transexuales, que un 11,7% responda afirmativamente supone un porcentaje bastante significativo, que puede deberse a una mayor visibilidad de la transexualidad en nuestra sociedad.

Veamos los resultados por sexos:



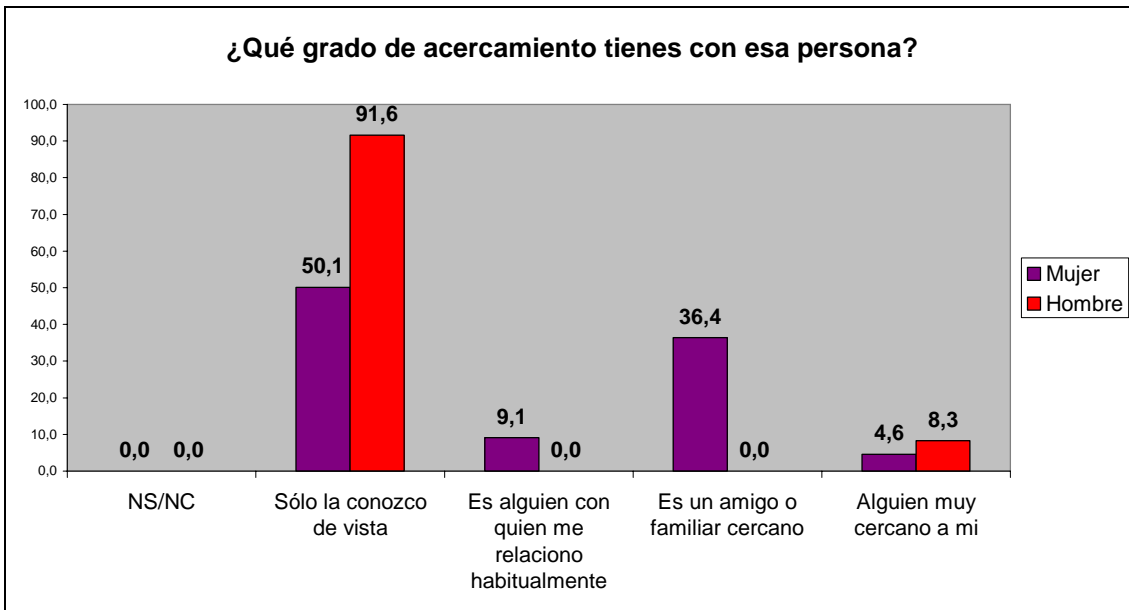
Aunque sí se aprecia una pequeña diferencia entre chicos y chicas, ésta no es significativa.

### 4.3 Grado de acercamiento



De entre quienes afirman tener alguna persona transexual en su entorno, 2 de cada 3 reconocen que sólo la conocen de vista. Es necesario notar que de ese casi 30% que afirma que se trata de alguien familiar o muy cercano corresponde a 10 personas.

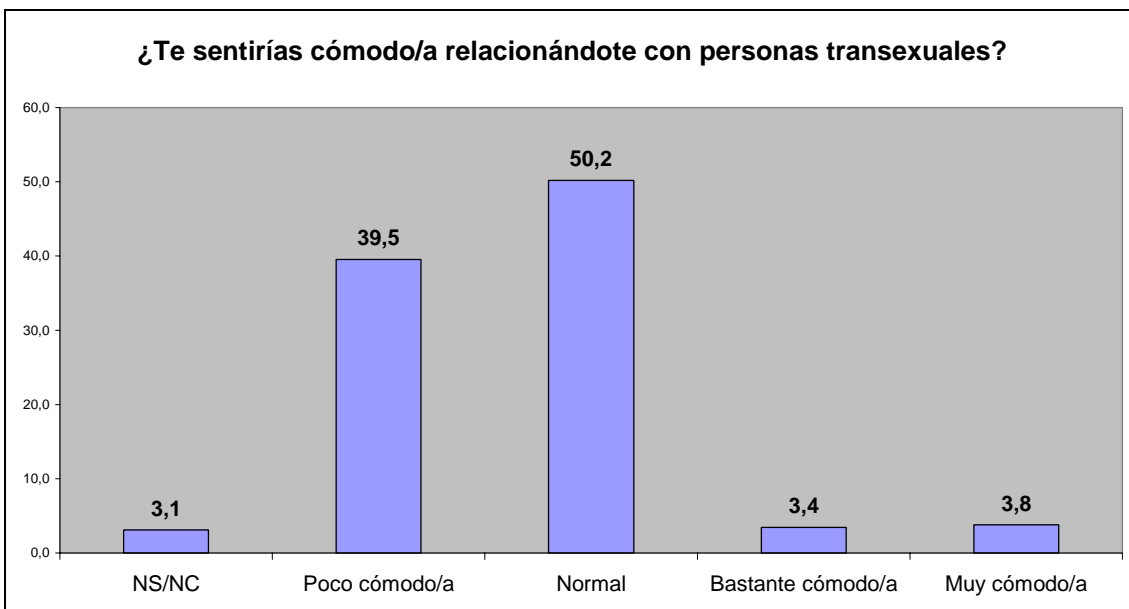
Los resultados por sexos son:



En este caso tampoco encontramos diferencias significativas entre chicos y chicas, aunque sí se observa que en el caso de las chicas el grado de acercamiento hacia las personas transexuales que conocen es mayor.

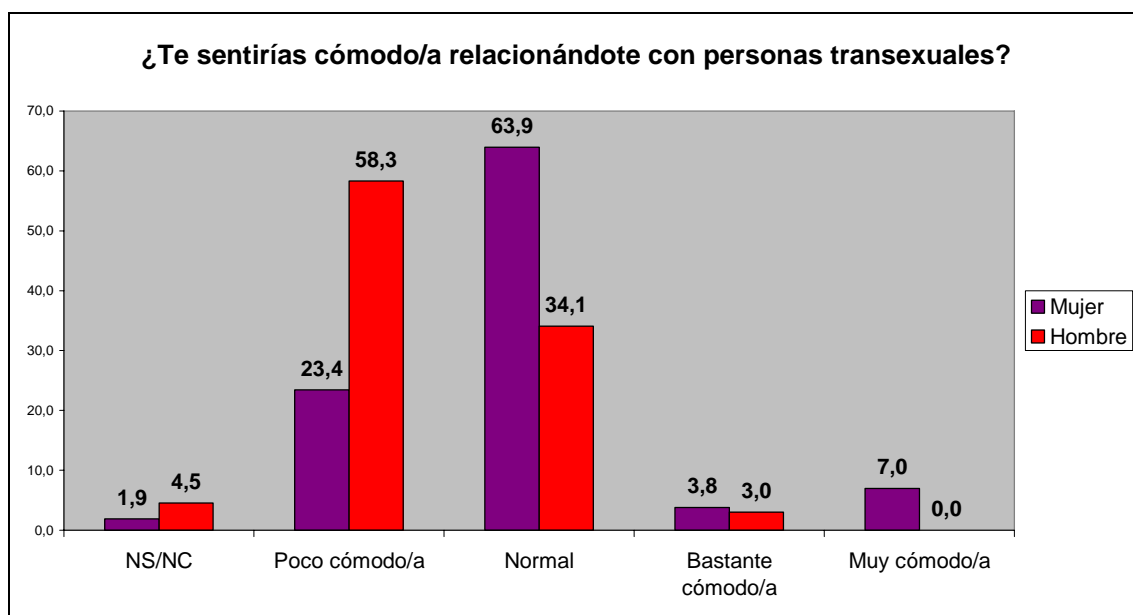
#### 4.4 Comodidad con la transexualidad

Como en el caso de la homosexualidad se considera de interés conocer el grado de comodidad que tienen los y las adolescentes en su relación con las personas transexuales.



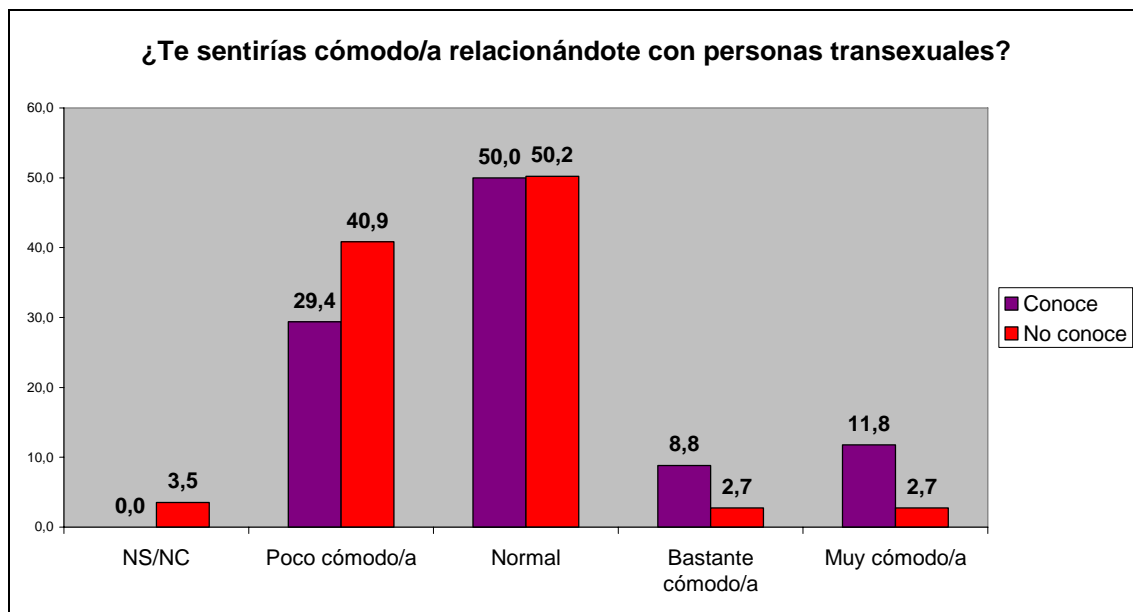
En este caso observamos un mayor rechazo (el doble) hacia la transexualidad que hacia la homosexualidad. Este puede deberse al mayor desconocimiento de la misma por parte de la sociedad.

Si lo vemos por sexo:



En este caso sí se evidencian grandes diferencias entre chicos y chicas. Éstas se muestran con mayor normalidad ante las personas transexuales, mientras que en los chicos el rechazo es bastante considerable.

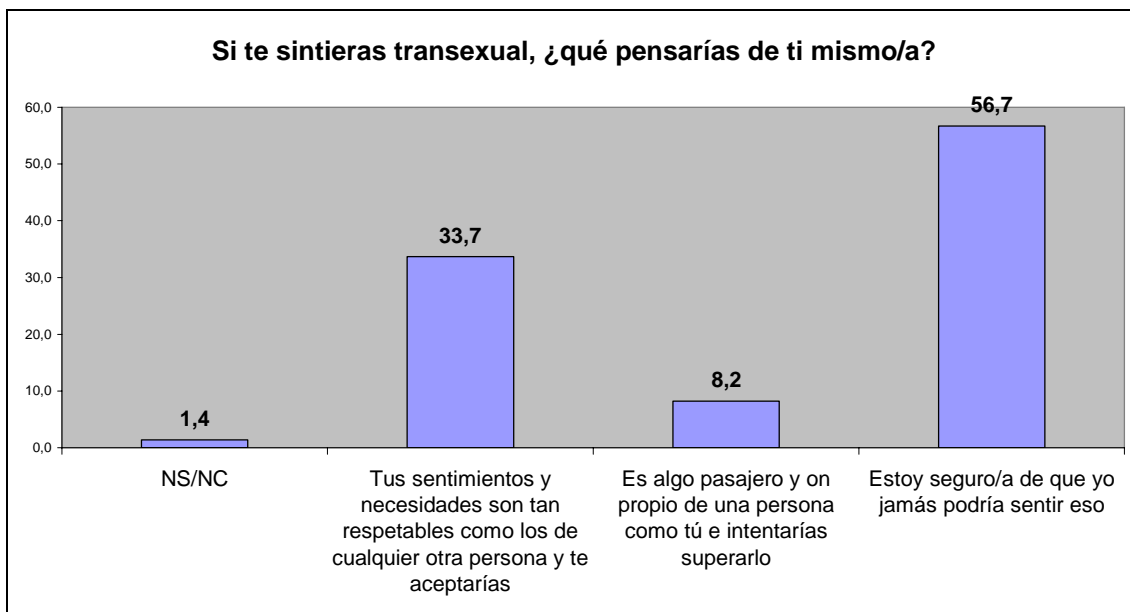
Aquí consideramos de importancia conocer el grado de rechazo según si conocen o no a personas transexuales:



Se observa claramente que quienes conocen a personas transexuales muestran un mayor grado de comodidad ante éstas que quienes no conocen. También se evidencia que cuando mayor es el grado de acercamiento menor es el rechazo.

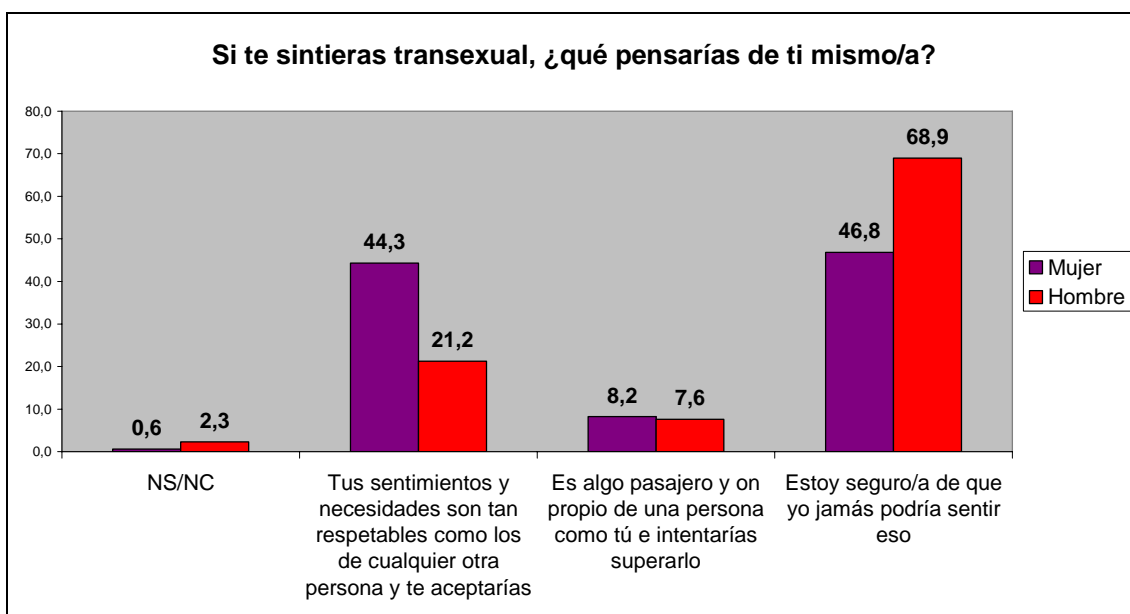
## 4.5 Transfobia internalizada

Al igual que en el caso de la homosexualidad preguntamos sobre qué pensarían los y las adolescentes que han respondido al cuestionario si se sintieran como las personas transexuales.



En esta ocasión el porcentaje de quienes afirman que eso no les pasaría aumenta, disminuyendo quienes dicen que aceptarían esos sentimientos. De nuevo el mayor desconocimiento sobre la transexualidad arroja unos resultados de mayor rechazo.

Si lo vemos por sexos:

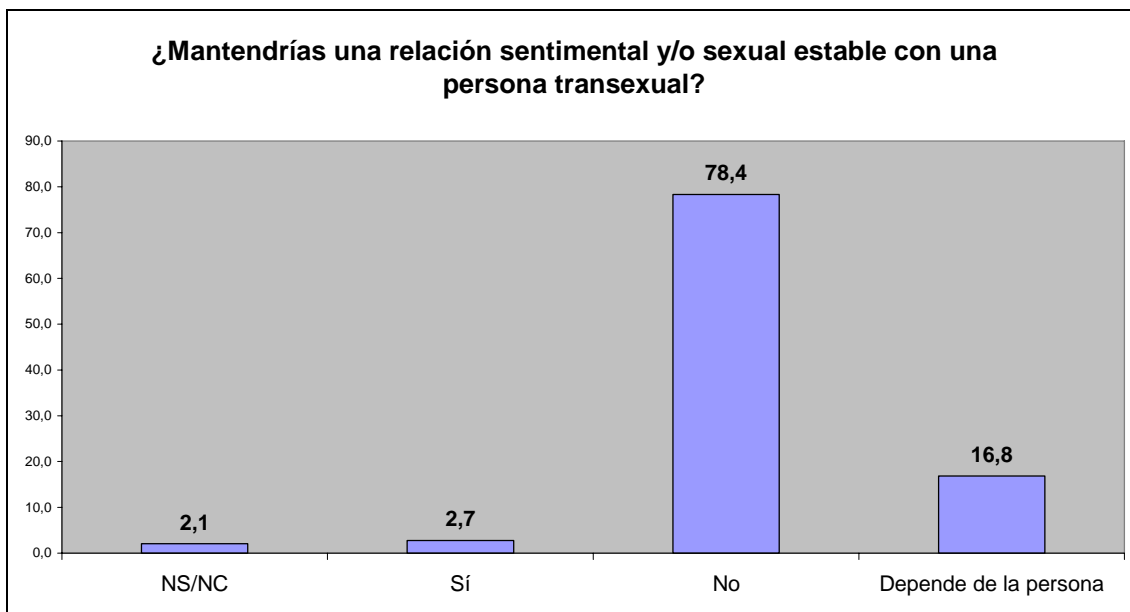


Las chicas son las que mejor aceptarían un sentimiento de transexualidad, mientras que casi 7 de cada 10 chicos afirman que eso nunca les pasaría. Esta

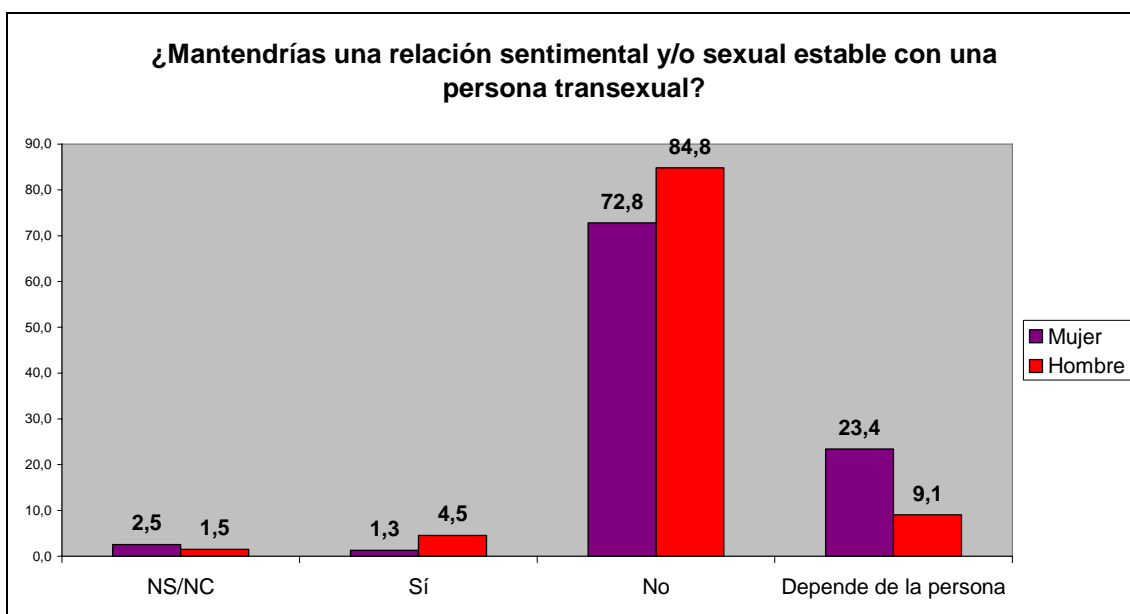
respuesta puede ser debida al machismo existente en esta sociedad y a la evidente situación de discriminación que sufren las mujeres.

#### 4.6 Relaciones personales con personas transexuales

Una cuestión importante respecto a la transexualidad es la dificultad que encuentran las personas transexuales para establecer relaciones personales.



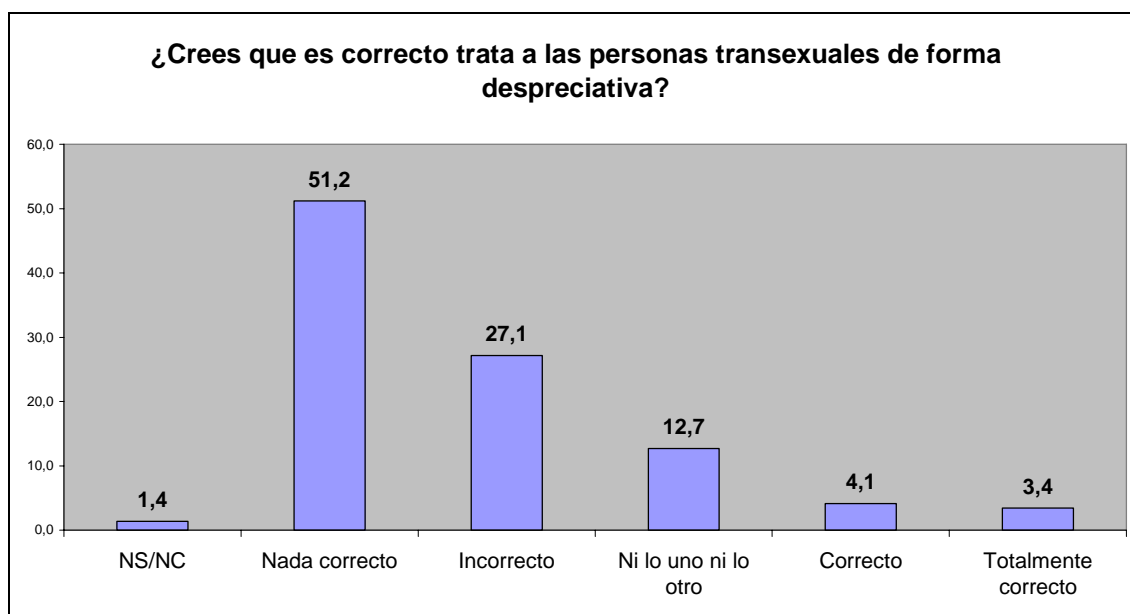
Casi un 80% afirma que no mantendría una relación sentimental y/o sexual con una persona transexual. Los rígidos roles de género que siguen existiendo en nuestra sociedad hacen que el rechazo a este tipo de relaciones sea tan alto, debido a la consideración social de lo que es y debe ser un hombre y una mujer.



De nuevo son las chicas las que muestran un mayor nivel de aceptación en este caso, ya que prácticamente una de cada cuatro aseguran que mantendrían relaciones con personas transexuales, pero eso sí, dependiendo de la persona. Curiosamente son más chicos los que afirman con rotundidad que sí mantendrían relaciones con personas transexuales, aunque en porcentajes muy pequeños.

#### 4.7 Tratar con desprecio a las personas transexuales

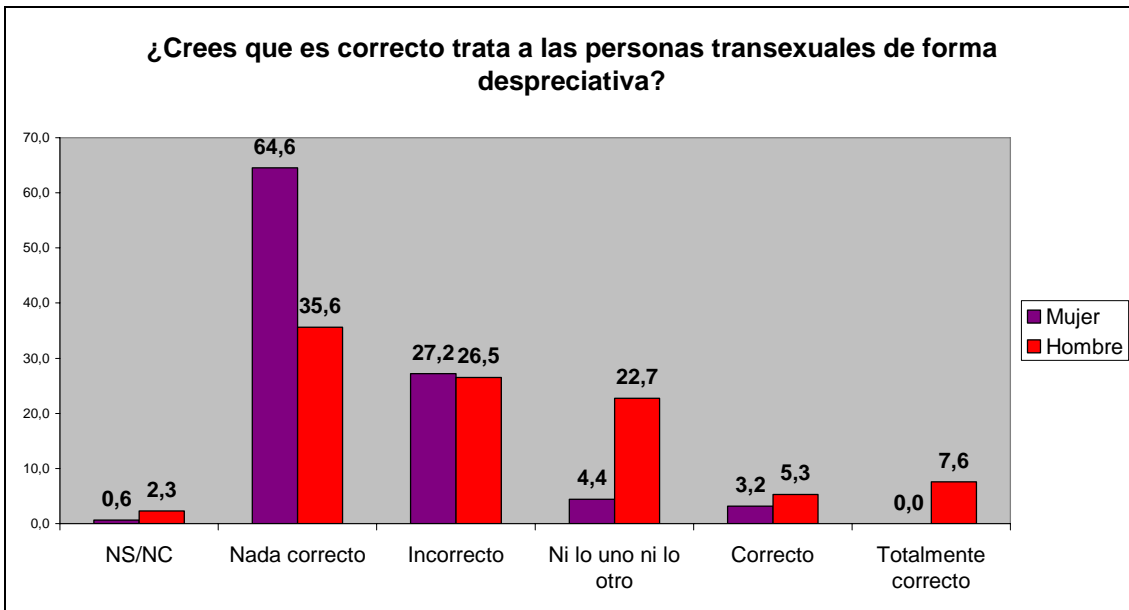
En esta pregunta se trata de percibir la transfobia conductual, la que se suele detectar a través de insultos, agresiones, etc.



Una gran mayoría, tres de cada cuatro, considera incorrecto tratar con desprecio a las personas transexuales. Por otra parte, un 7,5% afirman que sí es correcto, un porcentaje bastante más alto que el referido hacia el desprecio a las personas homosexuales.

Veamos los resultados por sexos:

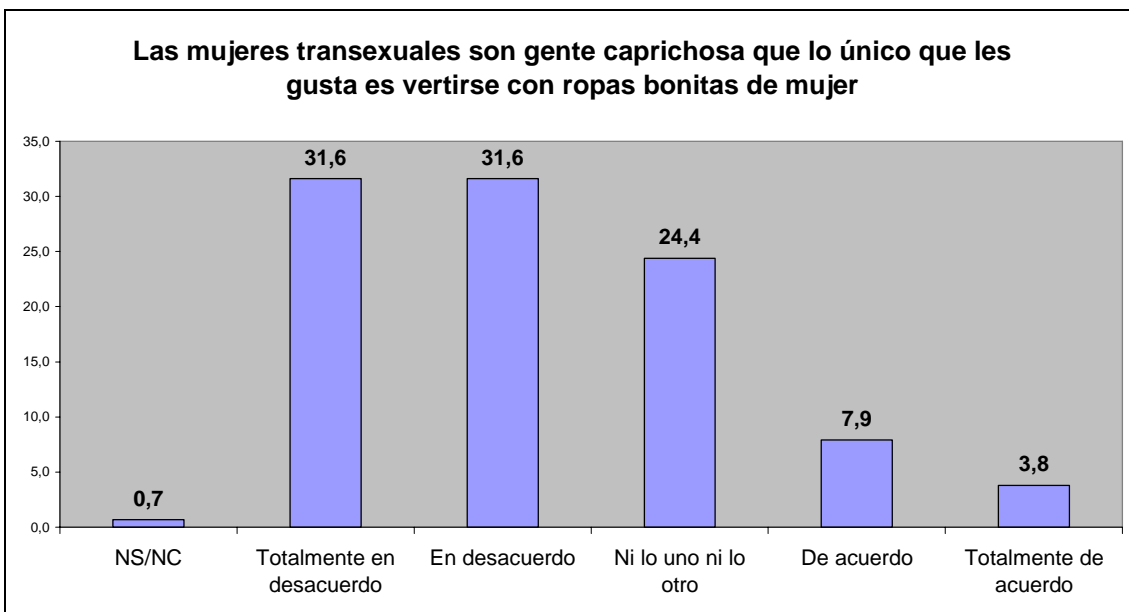




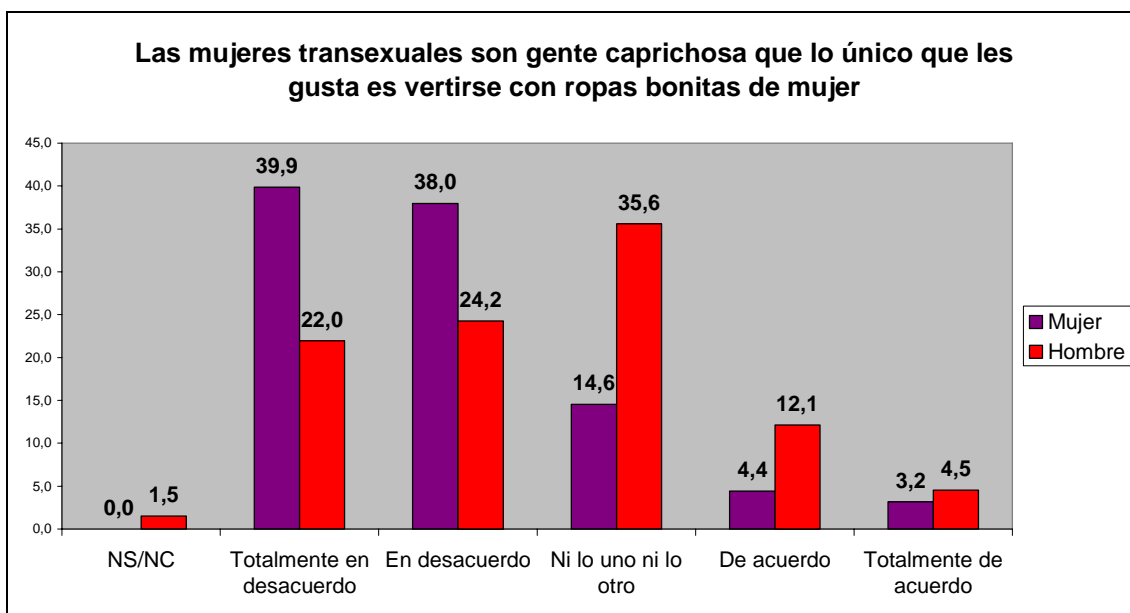
De nuevo son las chicas las que mayor respeto muestran hacia la transexualidad, pues sólo un 3,2% consideran correcto el desprecio, por un 12,9% de los chicos, que además en un 22,7% se manifiestan en la posición intermedia, considerada también negativa.

#### 4.8 Estereotipos sobre la transexualidad

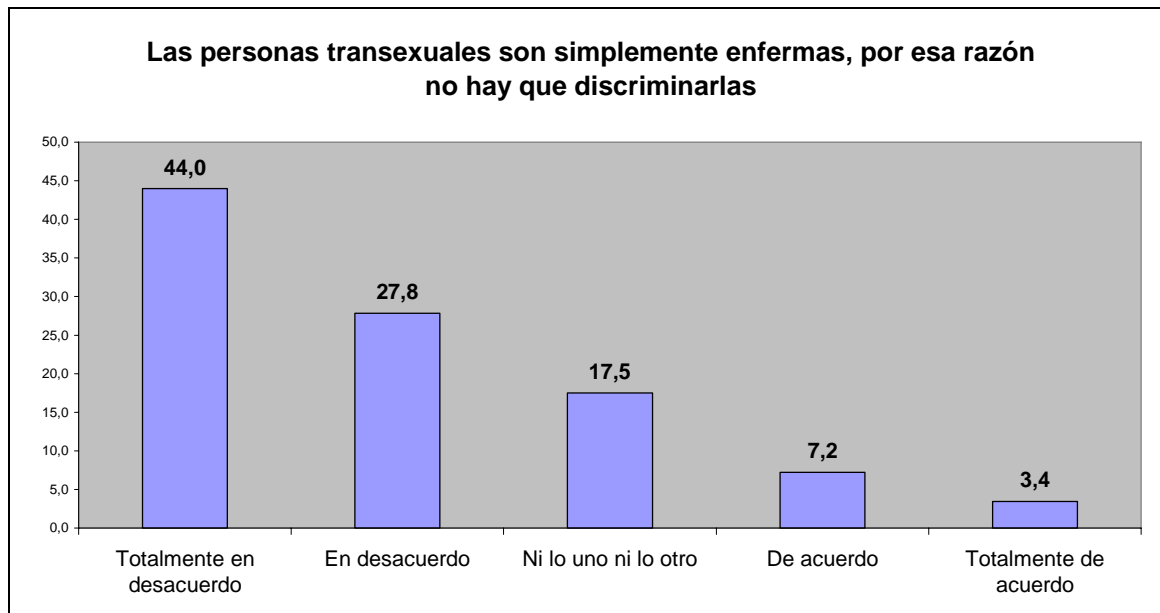
En las dos siguientes cuestiones se plantean una serie de cuestiones que representan distintos estereotipos que se suelen aplicar a la transexualidad, en el primer caso únicamente a las mujeres transexuales, y se les pide a los y las estudiantes que valoren del 1 al 5 si están de acuerdo o en desacuerdo con ellas (donde 1 es “nada de acuerdo” y 5 “muy de acuerdo”).



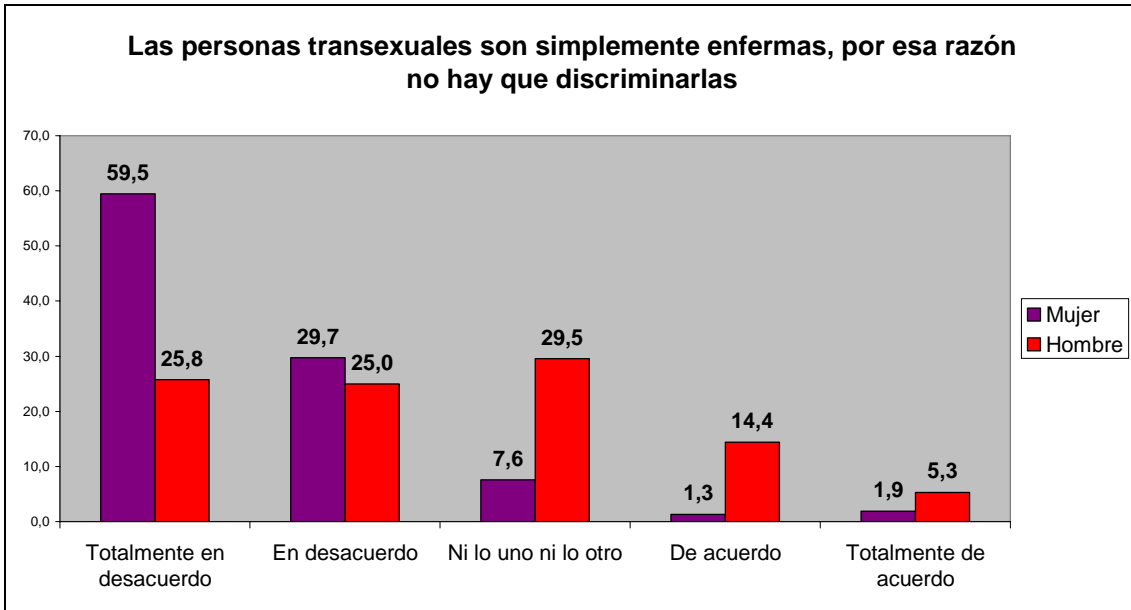
En este caso vemos que este estereotipo es rechazado por dos de cada tres adolescentes, mientras que sólo un 11,7% se muestran de acuerdo.



Las chicas rechazan con rotundidad este estereotipo, mientras que los chicos son quienes más lo apoyan, resaltando el 35,6% que se posicionan en la respuesta intermedia.



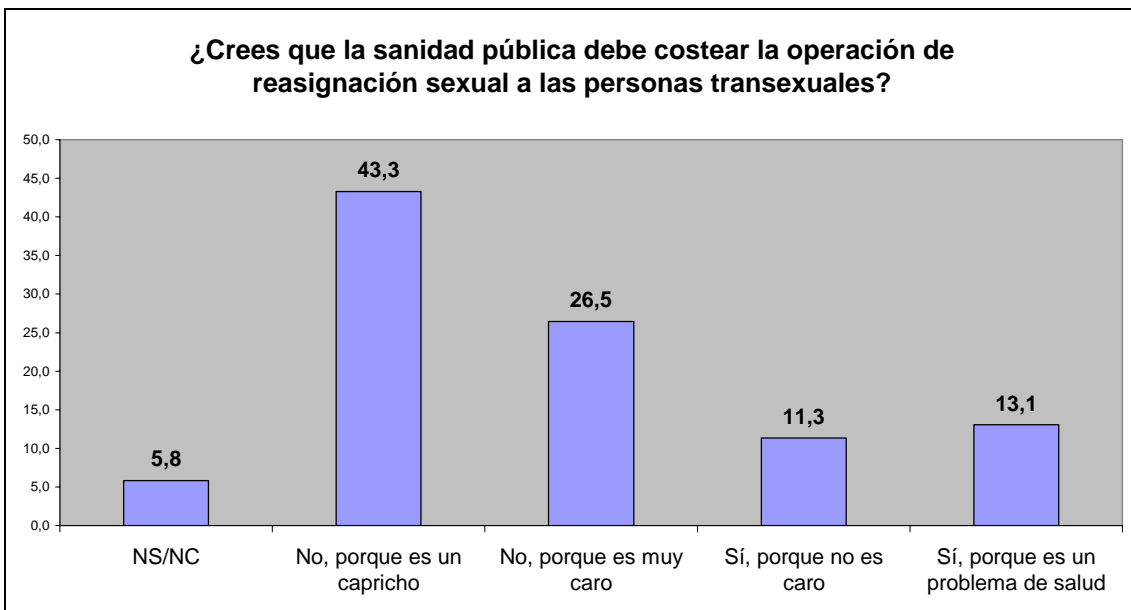
En el caso de la consideración de las personas transexuales como enfermas, sólo un 10,6% están de acuerdo con esta afirmación, un porcentaje similar de quienes piensan lo mismo de las personas homosexuales. Destaca que 3 de cada 4 se muestran en desacuerdo con que la transexualidad sea una enfermedad.



Las diferencias por sexos siguen siendo acusadas. Sólo un 3,2% de las chicas consideran la transexualidad una enfermedad, cosa que sí piensan un 19,7% de los chicos. En desacuerdo con esta afirmación se muestran un 89,2% de las chicas y sólo un 50,8% de los chicos.

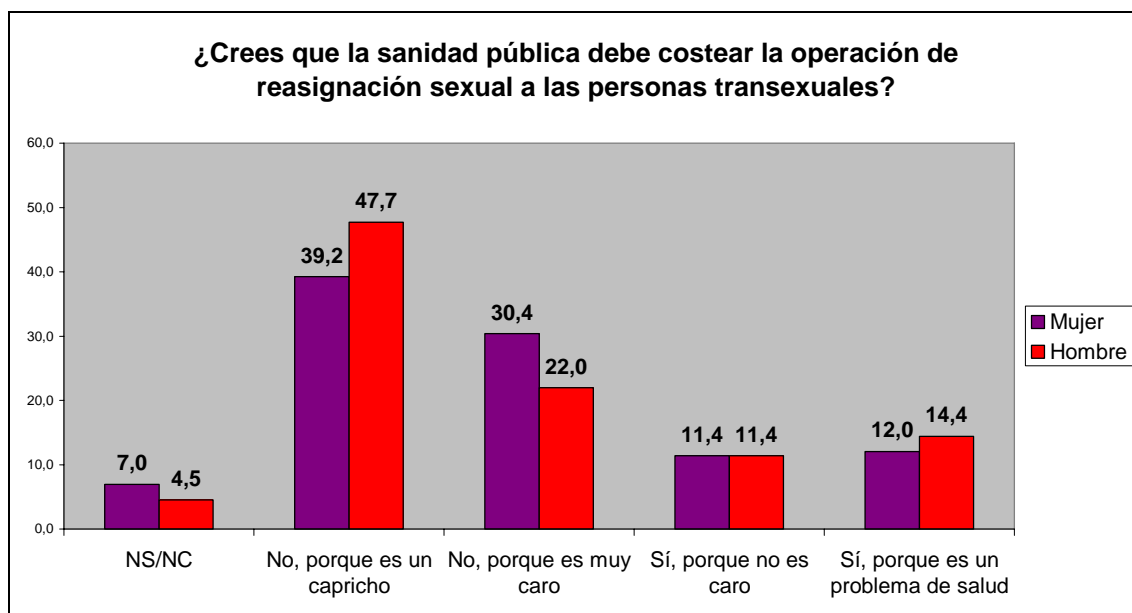
#### 4.9 Proceso de reasignación sexual en la sanidad pública

Una de las cuestiones quizás más polémicas sobre la transexualidad es sobre si el proceso sanitario que deben de llevar estas personas debe estar o no cubierto por la sanidad pública.



Aunque quizás hubiera sido mejor dejar las razones para otra pregunta y centrarse en este caso solamente en una respuesta afirmativa y negativa, los resultados nos muestran un rechazo mayoritario de los y las adolescente a que

la sanidad pública asuma este proceso. Sólo uno de cada cuatro apoya esta medida.

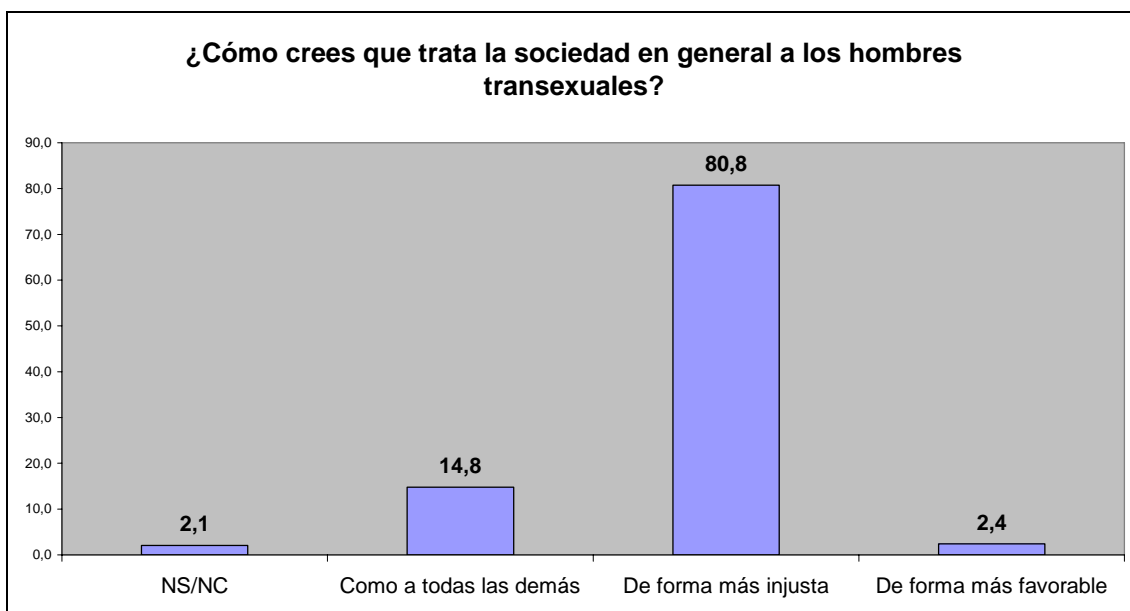
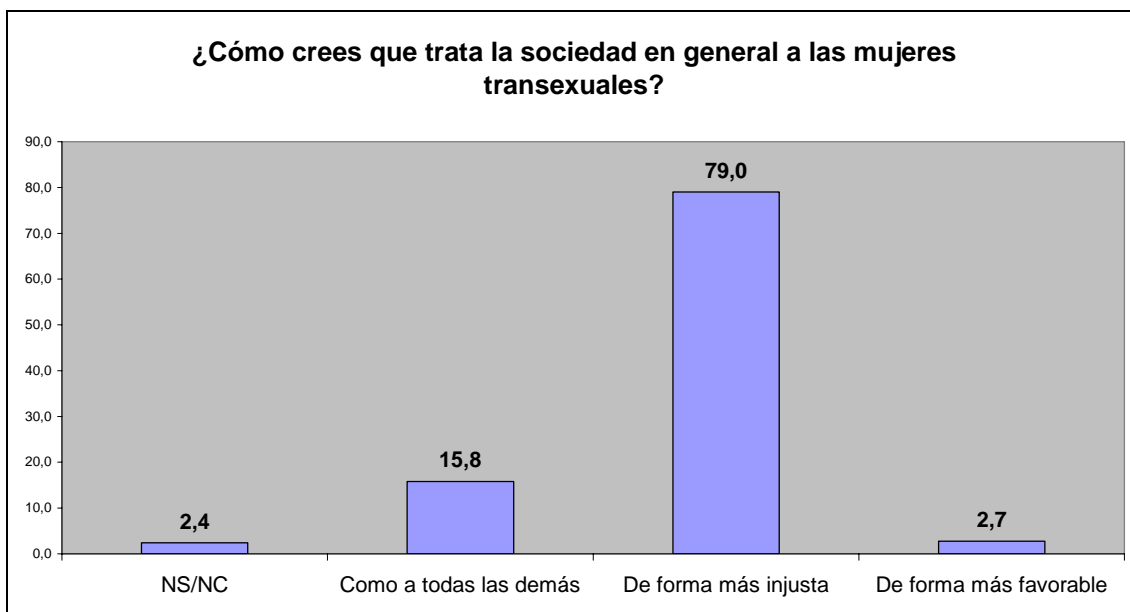


Curiosamente en esta cuestión no encontramos diferencias significativas entre chicos y chicas, aunque sí destaca entre las chicas que su negativa es menor a la de los chicos razonando que es un capricho y mayor al considerar que es demasiado caro.

#### 4.10 Discriminación en la sociedad

Al igual que respecto a la homosexualidad con esta pregunta se pretende ver la percepción que tienen los chicos y chicas de cómo se trata a las personas transexuales en esta sociedad, ya que muchas veces la percepción de un problema social no se asume desde la propia persona encuestada, pero la respuesta suele ser muy diferente cuando se pregunta en cómo se percibe en los demás o en la sociedad en general.

Además, en este caso planteamos la cuestión separando entre mujeres y hombres transexuales para saber si existe una percepción de mayor o menor discriminación entre unas y otros.

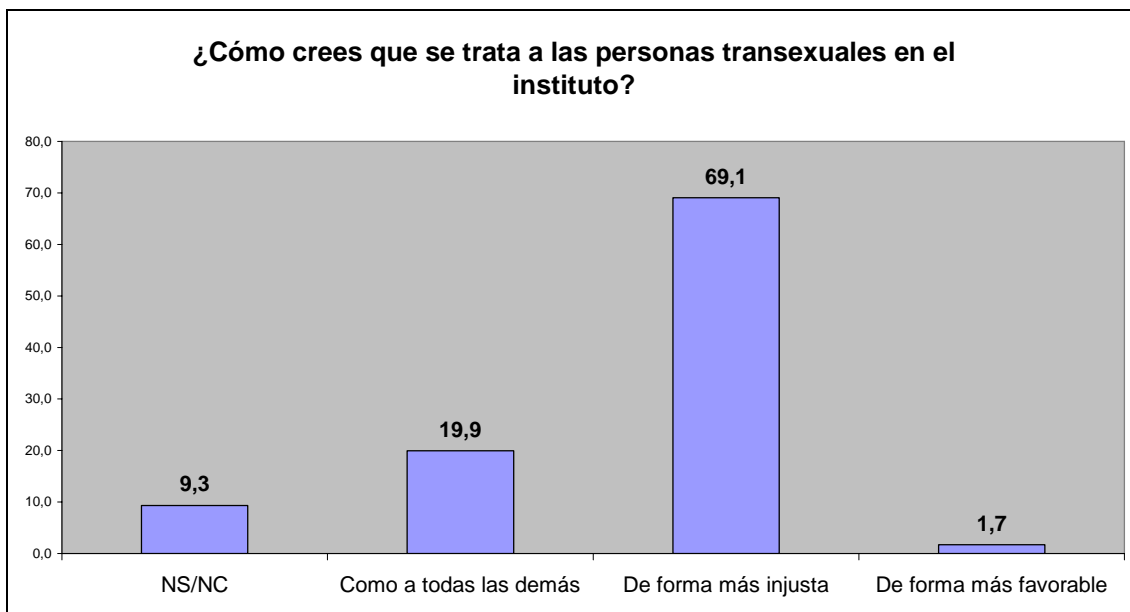


La percepción de discriminación social de mujeres y hombres transexuales es prácticamente igual y se observa que los resultados son prácticamente iguales que los referidos a las personas homosexuales. Alrededor del 80% de los y las adolescentes perciben que las personas transexuales son tratadas por la sociedad de forma más injusta que las personas no transexuales.

En este caso obviamos los gráficos por sexos ya que no se encuentran diferencias significativas entre chicos y chicas.

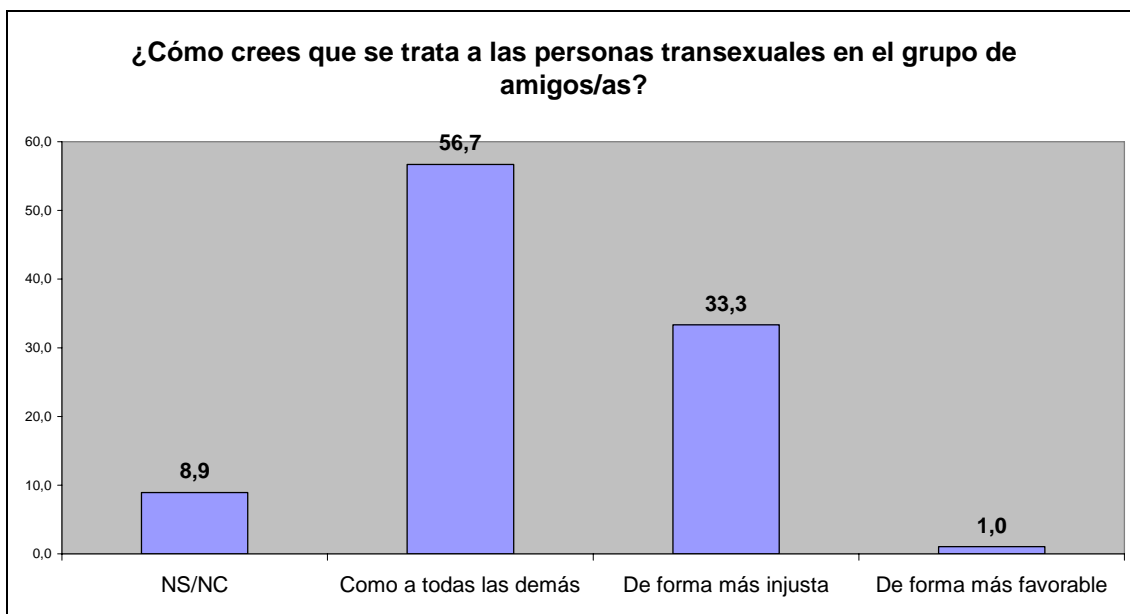
#### 4.11 Discriminación en círculos cercanos

Con esta pregunta se pretende conocer la percepción de los chicos y chicas sobre ambientes transfóbicos en los círculos más cercanos y, entre ellos, uno de gran interés: el entorno educativo. En este punto tampoco incluiremos los gráficos diferenciados por sexos, dado que las respuestas son similares.



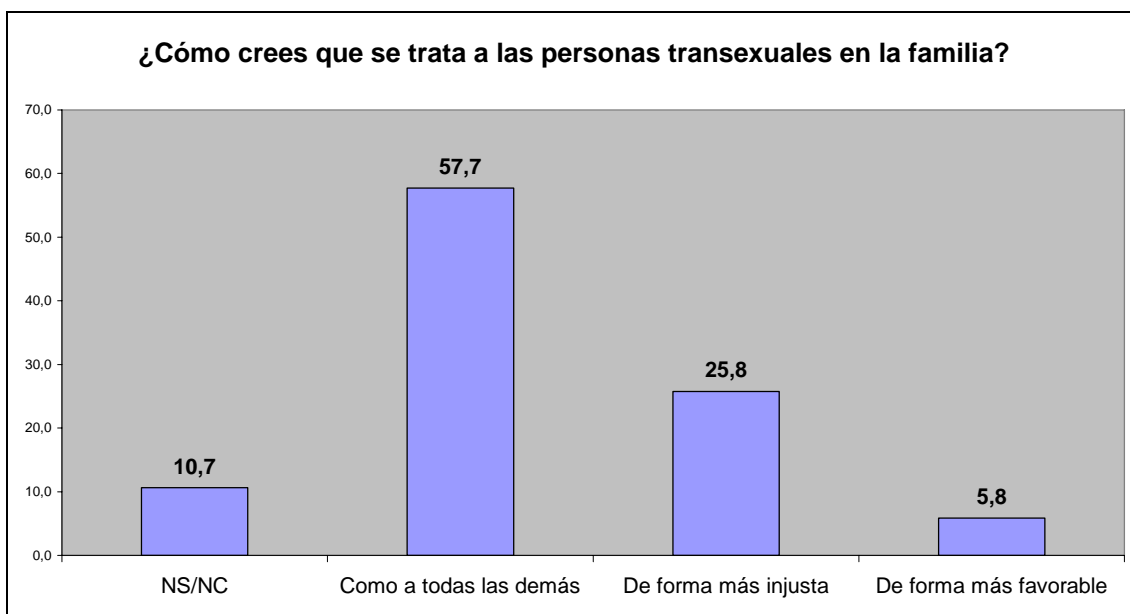
Como vemos un 69,1% de los y las estudiantes creen que a las personas transexuales se les trata en el instituto de forma más injusta que al resto. Estos resultados dan que pensar y nos remiten a lo anteriormente citado, las personas encuestadas no suelen detectar una situación de transfobia en ellas mismas pero sí cuando se les pregunta por los demás.

Destaca en este caso el 9,3% que no responde a esta cuestión, debido principalmente a la no existencia de personas transexuales en su instituto. Entendemos así que la mayor parte de quienes contestan no lo hacen refiriéndose a la experiencia propia sino pensando en cómo serían tratadas las personas transexuales en su instituto.



A diferencia de la pregunta anterior, la consideración del trato a las personas transexuales en el grupo de amigos y amigas es bastante positiva: un 56,7% cree que se les trata como a todos los demás.

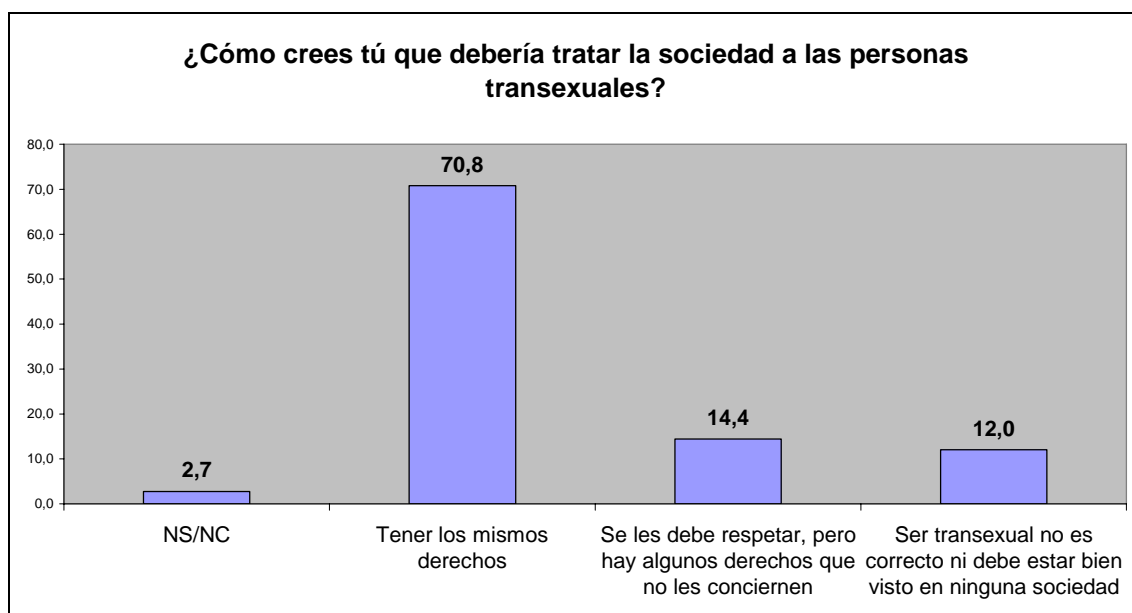
Igual que antes encontramos un 8,9% que no contesta, debido al razonamiento anteriormente expuesto. De igual manera se considera que muchas de las respuestas hablan de un hipotético caso y no de la percepción real.



La pregunta sobre el trato en la familia muestra unas respuestas muy parecidas a las correspondientes al grupo de amigas y amigos. Una gran mayoría piensa que se les trata como al resto pero hay un 25,8% que considera que la familia discrimina a las personas transexuales.

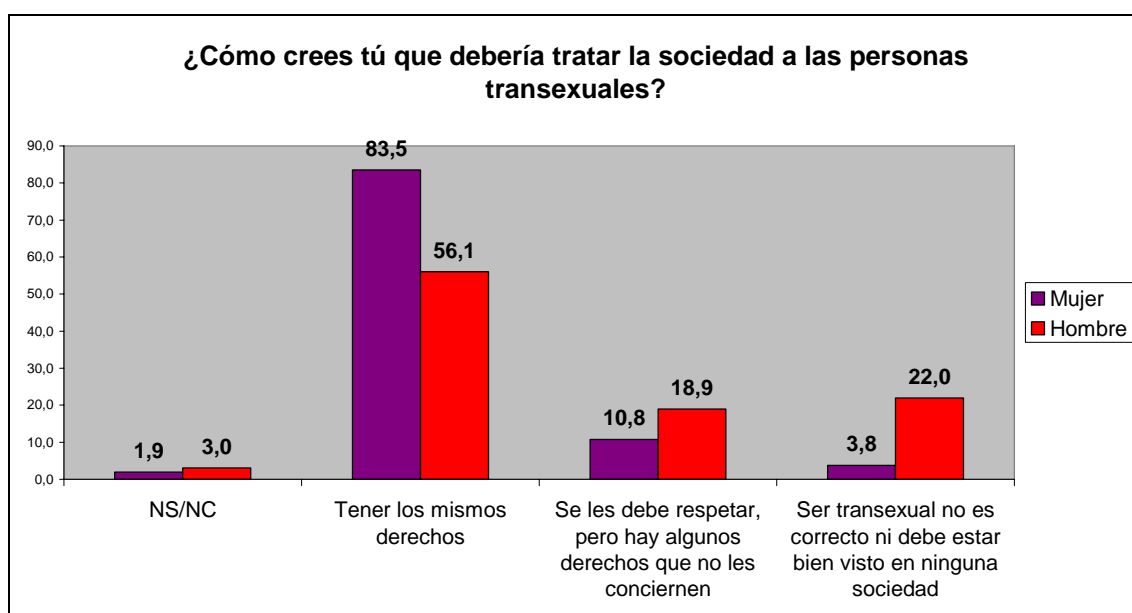
#### 4.12 Cómo debería ser el trato a las personas transexuales

Con esta última pregunta sobre transexualidad se trata de revelar la concepción que los y las estudiantes tienen de cómo deberían de ser las cosas, ya que como se ha detectado en la pregunta anterior, hay una percepción de que se trata de forma injusta a las personas transexuales.



En general, se ve que hay una gran mayoría de chicos y chicas que piensan que las personas transexuales deben tener los mismos derechos (70,8%). Aún así, un 14,4% piensa que no deberían tener los mismos derechos y un 12,0% opina que ser transexual no es correcto.

Como vemos en la siguiente tabla estos datos son más significativos cuando se diferencian por sexo.





En este caso, la diferencia entre las chicas y los chicos aumenta de forma considerable, curiosamente más que en otras preguntas. Mientras que un 83,5% de las chicas cree que las personas transexuales deberían tener los mismos derechos, sólo un 56,1% de los chicos piensa así. Frente al 3,8% de las chicas que creen que ser transexuales no es correcto, un 22% de los chicos elige esta opción.

La respuesta segunda era abierta para que los/as alumnos/as señalaran cuáles son los derechos que creen no deben tener las personas transexuales. De las 42 personas encuestadas que eligieron esta opción, 12 indicaron qué derechos piensan que mujeres y hombres transexuales no deberían tener:

Tener hijos / Adoptar: ..... 6 respuestas.  
Casarse: ..... 2 respuestas.  
Que le paguen el cambio de sexo:..... 2 respuestas.  
Mostrarse en público tal y como es:..... 2 respuestas.

## 5. COMPARACIÓN CON OTROS ESTUDIOS REALIZADOS

Si bien la muestra de este estudio piloto no es lo suficientemente amplia como para afirmar que estos resultados son extrapolables a toda la población adolescente, la comparación con estudios realizados anteriormente sobre esta misma cuestión nos puede dar certezas de que las conclusiones aquí expuestas deben ser tomadas en consideración.

Las cuestiones planteadas en el estudio acerca de la homosexualidad son las mismas que realizó COGAM en el estudio realizado en institutos de la Comunidad de Madrid, del cual este estudio ha seguido la metodología.

La comparación de los resultados de ambos estudios pone en evidencia unas mismas actitudes, comportamientos y opiniones de los y las adolescentes que han respondido a esta encuesta en ambos ámbitos geográficos.

Se observan, eso sí, algunas diferencias. En primer lugar en el porcentaje de quienes afirman conocer a alguna persona homosexual, un 55% en el caso del estudio realizado por COGAM y un 67% en este caso. Esta diferencia de 12 puntos puede deberse a la diferencia en el tiempo entre ambos estudios (5 años), en el que se ha producido una mayor visibilidad de gays y lesbianas en todos los ámbitos, por lo que hoy en día hay más gente que tiene en su ámbito cercano a personas homosexuales.

Sin embargo, en aquellas cuestiones que se destacan como conclusiones más significativas del estudio hay una gran coincidencia. En ambos casos alrededor de un 20% sienten incomodidad en la relación personal con gays y lesbianas y también en ese mismo porcentaje están quienes se muestran disconformes con que las personas homosexuales muestren sus sentimientos en público. Sí encontramos diferencias en las respuestas a la afirmación de que es correcto tratar con desprecio a las personas homosexuales. En el estudio realizado por COGAM casi un 14% estaban de acuerdo mientras que en este estudio sólo lo consideran así un 3,5%. Uniendo a estas respuestas la correspondiente a la indiferencia (que consideramos negativa) esos porcentajes se acercan (un 22,2% en un caso y un 13,8% en otro), aunque se nota una actitud más positiva en este estudio, lo cual puede ser debido a los avances sociales conseguidos en estos últimos años.

Respecto al punto donde se enumeran ciertos estereotipos (la relación entre homosexualidad, promiscuidad y SIDA, los roles de género en las parejas homosexuales, que gays y lesbianas son personas más simpáticas y sensibles o personas enfermas, que los gays son más guapos y se cuidan más que los chicos heterosexuales o que las lesbianas son más independientes y seguras de sí mismas que las mujeres heterosexuales), en todas las cuestiones las respuestas en ambos estudios no son significativamente diferentes.

En cuanto a la percepción de discriminación social también las respuestas de los y las adolescentes coinciden en que se sigue tratando de manera injusta a las personas homosexuales, a pesar de las conquistas legales conseguidas en

los últimos años, lo que indica que sí existe una percepción de que queda mucho por conquistar en el ámbito social.

Por lo que respecta a la discriminación en ámbitos cercanos tanto en lo que respecta al grupo de amistades como a la familia las respuestas son similares y sólo hay alguna diferencia en la percepción de discriminación en el instituto, que aunque se sigue viendo como un espacio no seguro para gays y lesbianas en el presente estudio estudio hay un menor porcentaje (62,9% frente al 74,5%) de quienes piensan que se les trata de forma más injusta.

Por último, en la última cuestión referida a cómo creen que la sociedad debería tratar a lesbianas y gays, si bien hay un porcentaje similar (sobre el 80%) que piensan que deberían tener los mismos derechos, en este estudio el porcentaje de quienes piensan que algunos derechos no deberían tenerlos es del 17,9% mientras que en el estudio de COGAM es del 10,2%. Este aumento puede ser debido en parte a que existe en este estudio con respecto al de COGAM un menor porcentaje de quienes piensan que la homosexualidad no es correcta así como de quienes no opinaban sobre esta cuestión. Aún así en ambos estudios quienes afirman que gays y lesbianas no deberían tener ciertos derechos coinciden principalmente en el derecho a la adopción o a tener hijos. Cabe resaltar en este aspecto que en los años transcurridos entre ambos estudios la sociedad española ha vivido un intenso debate sobre los derechos de las parejas homosexuales, que no parece haber hecho cambiar de opinión a la mayoría de adolescentes.

Por otra parte, el pasado año la Federación Estatal de lesbianas, gays, transexuales y bisexuales (FELGTB) llevó a cabo dos estudios encargados por el Ayuntamiento de Coslada (Madrid) y el Ayuntamiento de San Bartolomé de Tirajana (Gran Canaria) sobre la homofobia y la transfobia en la población adolescente<sup>2</sup>. En aquella ocasión el cuestionario era diferente al utilizado a este estudio, pero sí coincidían algunas de las preguntas aquí planteadas, principalmente las referentes al sentimiento ante las expresiones de afecto en público de las personas homosexuales, la comodidad ante la cercanía de personas homosexuales, a la corrección (o no) de tratar con desprecio a las personas homosexuales o a la percepción del trato injusto en ámbitos como la sociedad, el instituto y la familia. En todas las cuestiones las respuestas muestran una gran similitud tanto con las del estudio realizado por COGAM como las referentes a este estudio.

La coincidencia de los resultados de estos estudios con los anteriormente citados refuerza la validez de las conclusiones que de los datos se puedan desprender. Así pues, hechas estas consideraciones, podremos aceptar también como indicadores de transfobia los resultados obtenidos en aquellas cuestiones planteadas acerca de la transexualidad.

---

<sup>2</sup> <http://www.cogam.org/secciones/educacion/documentos/i/203147/154/actitudes-frente-a-la-diversidad-sexual-de-la-poblacion-adolescente-de-coslada-y-san-bartolome-de-tirajana>

## 6. CONCLUSIONES

Como primera conclusión de los resultados de este estudio podemos afirmar que en general las chicas y chicos que respondieron a esta encuesta muestran una actitud favorable ante las personas homosexuales y transexuales así como sobre la homosexualidad y la transexualidad, pero que existe también un porcentaje, que está entre el 10% y el 20%, que muestra opiniones de rechazo.

Hay que subrayar que parece haber diferencias claras en las respuestas entre chicos y chicas, siendo éstas mucho más abiertas y tolerantes ante la homosexualidad y la transexualidad.

Igualmente parece haber diferencias de percepción entre los y las jóvenes que conocen a personas homosexuales y transexuales y los que no, pues parece que quienes las tienen en su ámbito cercano muestran una actitud más positiva ante la homosexualidad y la transexualidad.

Además, se observa que los y las adolescentes siguen considerando que homosexuales y transexuales son tratados de forma injusta tanto por la sociedad como en los centros educativos, percepción que se invierte (pues piensan que se les trata igual que al resto) en los grupos de amistades y en la familia. Respecto a la igualdad legal y social una amplia mayoría, sobre el 80%, considera que homosexuales y transexuales deben de tener los mismos derechos que el resto de personas.

Como se ha analizado en el punto anterior estos resultados obtenidos coinciden con otros estudios realizados aunque no podemos considerar los resultados extrapolables a toda la población. En este sentido hay que reseñar la limitación de este tipo de estudios que se centran en el ámbito cuantitativo y que no permiten ahondar en cuestiones de tipo cualitativo que pueden ofrecer más información sobre las actitudes de los y las adolescentes ante la diversidad sexual. Aún así, los cuestionarios permiten el anonimato a quienes los responden, lo cual da un mayor grado de libertad a la hora de opinar sobre cuestiones referidas a la sexualidad, que siguen siendo controvertidas en muchos casos y más aún entre la población adolescente.

Los resultados de este estudio piloto deberían de servir para continuar ahondando en estas cuestiones y conocer qué piensan los y las adolescentes sobre las minorías sexuales. Nuevas actuaciones con mayores muestras y el impulso de las instituciones se hacen imprescindibles para profundizar en estos temas y obtener datos con mayor rigor que permitan a las instituciones dirigir sus políticas hacia la construcción de una sociedad más libre y respetuosa con las minorías.

Por último, estas conclusiones demuestran la necesidad de la puesta en marcha de políticas educativas dentro del sistema de educación reglada que normalicen la homosexualidad y la transexualidad, prevengan situaciones de homofobia y transfobia y eviten el acoso escolar por motivo de orientación sexual e identidad de género.

Estudio realizado por el  
Col·lectiu Lambda de lesbianes, gais, transsexuals i bisexuals.

Permitida su reproducción total o parcial siempre que se cite la procedencia.

Puede consultarse en versión electrónica en pdf en [www.lambdavalencia.org](http://www.lambdavalencia.org).

València, marzo de 2008.